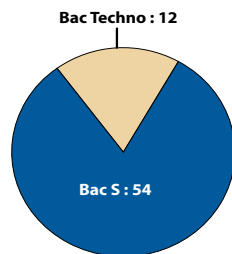


DUT Chimie

Profil des bacheliers 2006 inscrits en DUT Chimie en 2006-07

PCS des parents	Effectifs	Sexe	Effectifs
Très favorisée	21 (32%)	Hommes	33 (50%)
Favorisée	16 (24%)	Femmes	33 (50%)
Moyenne	14 (21%)		
Défavorisée	13 (20%)		
Inconnue	2 (3%)		
Total	66	Total	66



2006-2007 : la 1^{re} année de DUT

Réussite aux examens en 2006-2007

Baccalauréats	Bacheliers 2006 inscrits	Réussite en 1 ^{re} année			
		Présents aux examens	Admis	% Admis / inscrits	% Admis / présents
Scientifique	54	54	36	67%	67%
Éco. et social	0	0	0	-	-
Littéraire	0	0	0	-	-
Technologique	12	12	8	-	-
Professionnel	0	0	0	-	-
Total	66	66	44	67%	67%

Les résultats des études et enquêtes de l'ORESIFE sont consultables et téléchargeables sur

www.unistra.fr
Rubrique "Orientation et insertion"
Sous rubrique "Parcours et devenir des étudiants"

ORESIFE - Service de l'aide au pilotage
Nouveau Patio
20a rue René Descartes
67000 - STRASBOURG

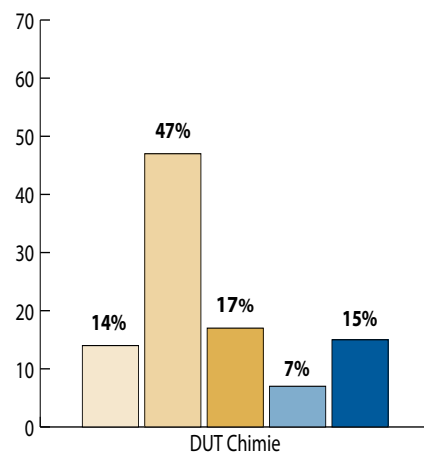
Devenir à l'issue de la 1^{re} année

Baccalauréats	Bacheliers 2006 inscrits	Situation en 2007-2008							
		En 2 ^e année		Redoublement		Réorientation		Sortie	
		Effectifs	% des Inscrits	Effectifs	% des Inscrits	Effectifs	% des Inscrits	Effectifs	% des Inscrits
Scientifique	54	39	72%	10	19%	0	0%	5	9%
Éco. et social	0	0	-	0	-	0	-	0	-
Littéraire	0	0	-	0	-	0	-	0	-
Technologique	12	9	-	0	-	0	-	3	-
Professionnel	0	0	-	0	-	0	-	0	-
Total	66	48	73%	10	15%	0	0%	8	12%

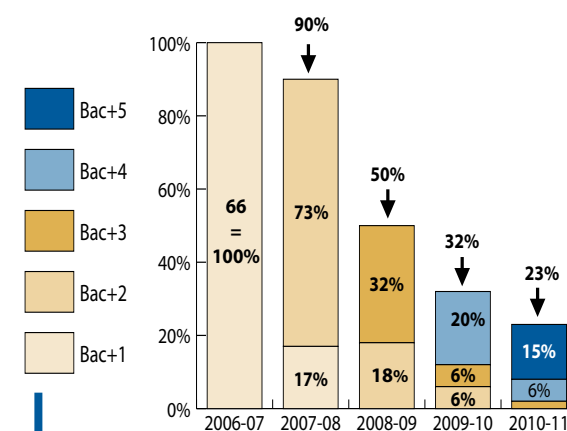
Obtention du DUT

Baccalauréats	Bacheliers 2006 inscrits	Obtention du DUT										
		Obtention en 2 ans			Obtention en 3 ans			Obtention en 4 ans			Total	
		Effectifs DUT2 2007-08	Diplômés 2008	% de la cohorte	Effectifs DUT2 2008-09	Diplômés 2009	% de la cohorte	Effectifs DUT2 2009-10	Diplômés 2010	% de la cohorte	Diplômés en 2,3 ou 4 ans	% de la cohorte
Scientifique	54	39	38	70%	10	6	-	3	3	-	47	87%
Éco. et social	0	0	0	-	0	0	-	0	0	-	0	-
Littéraire	0	0	0	-	0	0	-	0	0	-	0	-
Technologique	12	9	9	-	0	0	-	0	0	-	9	-
Professionnel	0	0	0	-	0	0	-	0	0	-	0	-
Total	66	48	47	71%	10	6	9%	3	3	5%	56	85%

Niveau max. atteint en 5 ans



Taux d'inscrits par année



Taux de passage en bac+3

Bacheliers 2006	Primo Inscrits bac+3 2008		Primo Inscrits bac+3 2009&10		Total
	Effectifs	% des bacheliers 2006	Effectifs	% des bacheliers 2006	
66	21	32%	5	8%	39%

Lecture du graphique :

En 2010-11, 14% des 66 bacheliers 2006 inscrits en DUT1 Chimie en 2006-07 n'ont pas dépassé le niveau bac+1. 15% ont atteint un niveau bac+5 en 5 ans soit un parcours sans redoublement.

Lecture du graphique :

En 2007-08, 90% des 66 bacheliers 2006 inscrits en DUT1 Chimie en 2006-07 étaient encore inscrits à l'université: 73% dans une formation de niveau bac+2 et 17% dans une formation de niveau bac+1.

Parcours universitaire des bacheliers 2006 inscrits en 2006 en DUT Chimie

