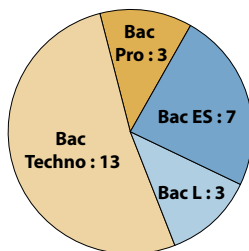


**DEUST Médiations citoyennes**

**Profil des bacheliers 2006 inscrits en DEUST 2006-07**

CSP des parents	Effectifs	Sexe	Effectifs
Très favorisée	2	Hommes	4
Favorisée	3	Femmes	21
Moyenne	1		
Défavorisée	12		
Inconnue	7		
<b>Total</b>	<b>25</b>	<b>Total</b>	<b>25</b>



**2006-2007 : la 1<sup>re</sup> année de DEUST**

**Réussite aux examens en 2006-2007**

Baccalauréats	Bacheliers 2006 inscrits	Réussite en 1 <sup>re</sup> année			
		Présents aux examens	Admis	% Admis / inscrits	% Admis / présents
Scientifique	0	0	0	-	-
Éco. et social	6	4	4	-	-
Littéraire	3	2	2	-	-
Technologique	13	10	8	-	-
Professionnel	3	1	1	-	-
<b>Total</b>	<b>25</b>	<b>17</b>	<b>15</b>	<b>17/25</b>	<b>15/25</b>

Les résultats des études et enquêtes de l'ORESIPE sont consultables et téléchargeables sur

[www.unistra.fr](http://www.unistra.fr)  
Rubrique "Orientation et insertion"  
Sous rubrique "Parcours et devenir des étudiants"

ORESIPE - Service de l'aide au pilotage  
Nouveau Patio  
20a rue René Descartes  
67000 - STRASBOURG

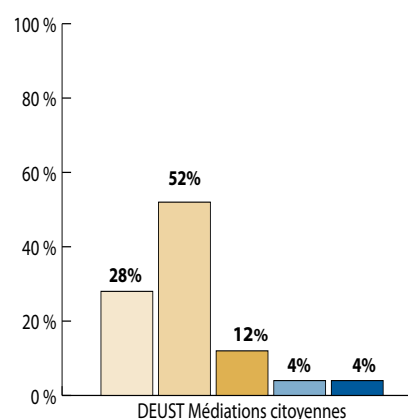
**Devenir à l'issue de la 1<sup>re</sup> année**

Baccalauréats	Bacheliers 2006 inscrits	Situation en 2007-2008							
		En 2 <sup>e</sup> année		Redoublement		Réorientation		Sortie	
		Effectifs	% des Inscrits	Effectifs	% des Inscrits	Effectifs	% des Inscrits	Effectifs	% des Inscrits
Scientifique	0	0	-	0	-	0	-	0	-
Éco. et social	6	4	-	0	-	0	-	2	-
Littéraire	3	2	-	0	-	0	-	1	-
Technologique	13	11	-	1	-	0	-	1	-
Professionnel	3	1	-	2	-	0	-	0	-
<b>Total</b>	<b>25</b>	<b>18</b>	<b>18/25</b>	<b>3</b>	<b>3/25</b>	<b>0</b>	<b>-</b>	<b>4</b>	<b>4/25</b>

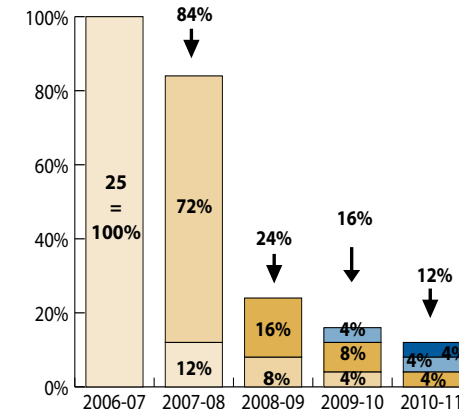
**Obtention du DEUST**

Baccalauréats	Bacheliers 2006 inscrits	Obtention du DEUST											
		Obtention en 2 ans				Obtention en 3 ans			Obtention en 4 ans			Total	
		Effectifs DEUST2 2007-08	Diplômés 2008	% de la cohorte	Effectifs DEUST2 2008-09	Diplômés 2009	% de la cohorte	Effectifs DEUST2 2009-10	Diplômés 2010	% de la cohorte	Diplômés en 2,3 ou 4 ans	% de la cohorte	
Scientifique	0	0	0	-	0	0	-	0	0	-	0	-	
Éco. et social	6	4	4	-	0	0	-	0	0	-	4	-	
Littéraire	3	2	2	-	0	0	-	0	0	-	2	-	
Technologique	13	11	7	-	2	1	-	0	0	-	8	-	
Professionnel	3	1	1	-	0	0	-	0	0	-	1	-	
<b>Total</b>	<b>25</b>	<b>18</b>	<b>14</b>	<b>14/25</b>	<b>3</b>	<b>1</b>	<b>1/25</b>	<b>0</b>	<b>0</b>	<b>-</b>	<b>15</b>	<b>15/25</b>	

**Niveau max. atteint en 5 ans**



**Taux d'inscrits par année**



**Taux de passage en bac+3**

Bacheliers 2006	Primo Inscrits bac+3 2008		Primo Inscrits bac+3 2009&10		Total
	Effectifs	% des bacheliers 2006	Effectifs	% des bacheliers 2006	
25	4	4/25	1	1/25	5/25

**Lecture du graphique :**

En 2010-11, 28% des 25 bacheliers 2006 inscrits en DEUST 1 Médiations citoyennes en 2006-07 n'ont pas dépassé le niveau bac+1. 4% ont atteint un niveau bac+5 en 5 ans soit un parcours sans redoublement.

**Lecture du graphique :**

En 2007-08, 84% des 25 bacheliers 2006 inscrits en DEUST 1 Médiations citoyennes en 2006-07 étaient encore inscrits à l'université: 72% dans une formation de niveau bac+2 et 12% dans une formation de niveau bac+1.

# Parcours universitaire des bacheliers 2006 inscrits en 2006 en DEUST Médiations citoyennes

