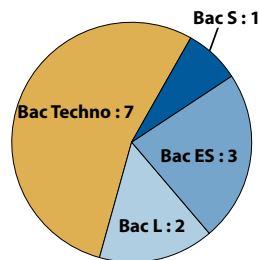


DEUST Collectivités territoriales

Profil des bacheliers 2006 inscrits en DEUST 2006-07

CSP des parents	Effectifs	Sexe	Effectifs
Très favorisée	1	Hommes	4
Favorisée	0	Femmes	9
Moyenne	2		
Défavorisée	4		
Inconnue	6		
Total	13	Total	13



2006-2007 : la 1^{re} année de DEUST

Réussite aux examens en 2006-2007

Baccalauréats	Bacheliers 2006 inscrits	Réussite en 1 ^{re} année			
		Présents aux examens	Admis	% Admis / inscrits	% Admis / présents
Scientifique	1	1	1	-	-
Éco. et social	3	2	2	-	-
Littéraire	2	2	2	-	-
Technologique	7	6	5	-	-
Professionnel	0	0	0	-	-
Total	13	11	10	10/13	10/11

Les résultats des études et enquêtes de l'ORESIPE sont consultables et téléchargeables sur

www.unistra.fr
Rubrique "Orientation et insertion"
Sous rubrique " Parcours et devenir des étudiants"

ORESIPE - Service de l'aide au pilotage
Nouveau Patio
20a rue René Descartes
67000 - STRASBOURG

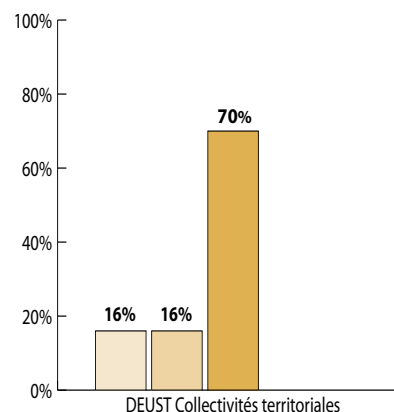
Devenir à l'issue de la 1^{re} année

Baccalauréats	Bacheliers 2006 inscrits	Situation en 2007-2008							
		En 2 ^e année		Redoublement		Réorientation		Sortie	
		Effectifs	% des Inscrits	Effectifs	% des Inscrits	Effectifs	% des Inscrits	Effectifs	% des Inscrits
Scientifique	1	1	-	0	-	0	-	0	-
Éco. et social	3	2	-	0	-	0	-	1	-
Littéraire	2	2	-	0	-	0	-	0	-
Technologique	7	5	-	1	-	0	-	1	-
Professionnel	0	0	-	0	-	0	-	0	-
Total	13	10	13/10	1	1/13	0	-	2	2/13

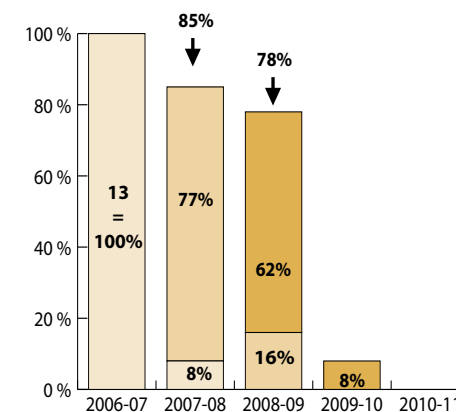
Obtention du DEUST

Baccalauréats	Bacheliers 2006 inscrits	Obtention du DEUST											
		Obtention en 2 ans				Obtention en 3 ans			Obtention en 4 ans			Total	
		Effectifs DEUST2 2007-08	Diplômés 2008	% de la cohorte	Effectifs DEUST2 2008-09	Diplômés 2009	% de la cohorte	Effectifs DEUST2 2009-10	Diplômés 2010	% de la cohorte	Diplômés en 2,3 ou 4 ans	% de la cohorte	
Scientifique	1	1	1	-	0	0	-	0	0	-	1	-	
Éco. et social	3	2	2	-	0	0	-	0	0	-	2	-	
Littéraire	2	2	2	-	0	0	-	0	0	-	2	-	
Technologique	7	5	4	-	2	2	-	0	0	-	6	-	
Professionnel	0	0	0	-	0	0	-	0	0	-	0	-	
Total	13	10	9	9/13	2	2	2/13	0	0	-	11	11/13	

Niveau max. atteint en 5 ans



Taux d'inscrits par année



Taux de passage en bac+3

Bacheliers 2006	Primo Inscrits bac+3 2008		Primo Inscrits bac+3 2009&10		Total
	Effectifs	% des bacheliers 2006	Effectifs	% des bacheliers 2006	
13	8	8/13	1	1/13	9/13

Lecture du graphique :

En 2010-11, 16% des 13 bacheliers 2006 inscrits en DEUST Collectivités territoriales en 2006-07 n'ont pas dépassé le niveau bac+1. 69% ont atteint un niveau bac+3.

Lecture du graphique :

En 2007-08, 85% des 13 bacheliers 2006 inscrits en DEUST Collectivités territoriales en 2006-07 étaient encore inscrits à l'université: 77% dans une formation de niveau bac+2 et 8% dans une formation de niveau bac+1.

Parcours universitaire des bacheliers 2006 inscrits en 2006 en DEUST Collectivité territorialeales

