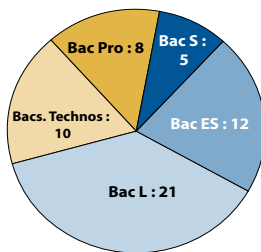


Licence Autres LLCE (Arabe - Hébreu - Japonais - Italien - Russe - Turc)

Profil des bacheliers 2005 inscrits en L1 LLCE en 2005-2006

CSP des parents	Effectifs	Sexe	Effectifs
Très favorisée	16 (29%)	Hommes	20 (36%)
Favorisée	3 (5%)	Femmes	36 (64%)
Moyenne	11 (20%)		
Défavorisée	13 (23%)	Age au bac	Effectifs
Inconnue	13 (23%)	18 ans ou moins	30 (54%)
Total	56	19 ans ou plus	26 (46%)
		Total	56



2005-2006 : la 1^{re} année de licence

Réussite aux examens en 2005-2006

Baccalauréats	Bacheliers 2005	Semestre 1				Semestre 2				Semestres 1 et 2			
		Présents aux examens	Admis	% Admis / inscrits	% Admis / présents	Présents aux examens	Admis	% Admis / inscrits	% Admis / présents	Présents aux examens	Admis	% Admis / inscrits	% Admis / présents
Scientifique	5	4	3	-	-	3	3	-	-	3	3	-	-
Éco.et social	12	6	4	-	-	4	3	-	-	4	3	-	-
Littéraire	21	14	9	-	-	9	7	-	-	9	7	-	-
Technologiques	10	5	2	-	-	4	3	-	-	4	2	-	-
Professionnel	8	4	0	-	-	2	1	-	-	2	0	-	-
Total	56	33	18	32%	55%	22	17	30%	77%	22	15	27%	68%

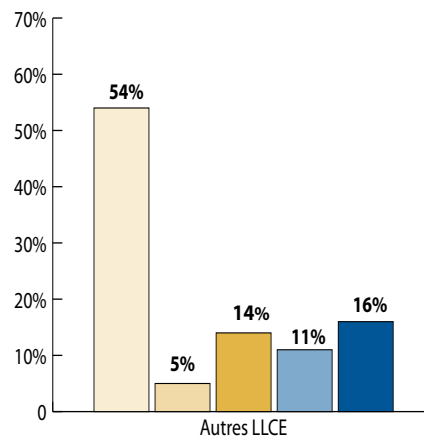
Devenir à l'issue de la 1^{re} année

Baccalauréats	Bacheliers 2005	Situation en 2006-2007							
		Poursuite en L2		Redoublement		Réorientation		Sortie	
		Effectifs	% des Inscrits	Effectifs	% des Inscrits	Effectifs	% des Inscrits	Effectifs	% des Inscrits
Scientifique	5	3	-	1	-	1	-	0	-
Éco.et social	12	5	-	3	-	2	-	2	-
Littéraire	21	9	-	1	-	5	-	6	-
Technologiques	10	2	-	3	-	2	-	3	-
Professionnel	8	0	-	2	-	1	-	5	-
Total	56	19	34%	10	17%	11	20%	16	29%

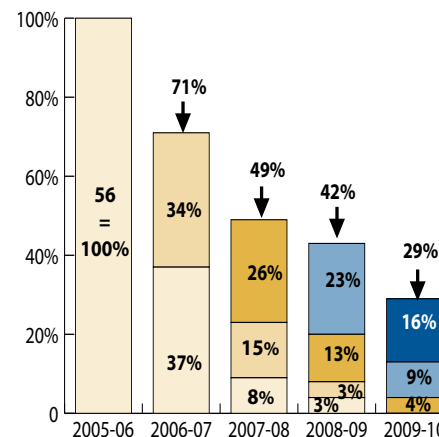
Obtention de la licence ou Licence Professionnelle

Baccalauréats	Bacheliers 2005	Obtention de la licence ou LP										
		Obtention en 3 ans			Obtention en 4 ans			Obtention en 5 ans			Total	
		Effectifs L3 - LP 2007-08	Diplômés 2008	% de la cohorte	Effectifs L3 - LP 2008-09	Diplômés 2009	% de la cohorte	Effectifs L3 - LP 2009-10	Diplômés 2010	% de la cohorte	Diplômés	% de la cohorte
Scientifique	5	2	2	-	1	1	-	0	0	-	3	-
Éco.et social	12	4	4	-	1	0	-	1	0	-	4	-
Littéraire	21	7	7	-	2	1	-	1	0	-	8	-
Technologiques	10	2	2	-	2	1	-	0	0	-	3	-
Professionnel	8	0	0	-	1	1	-	0	0	-	1	-
Total	56	15	15	27%	7	4	7%	2	0	0%	19	34%

Niveau max. atteint en 5 ans



Taux d'inscrits par année



Taux de passage en bac+4

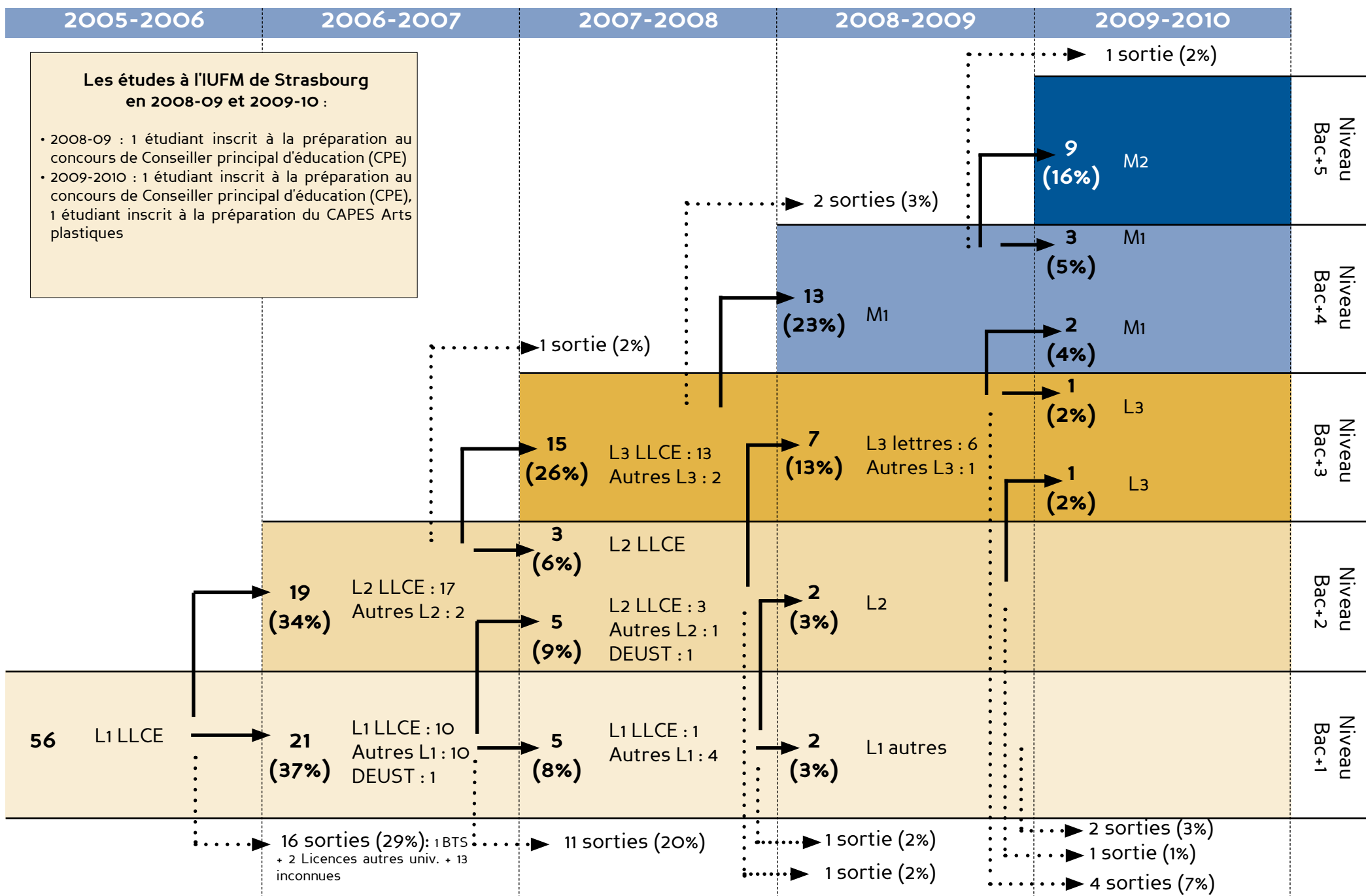
Bacheliers 2005	Primo Inscrits bac+4 2008		Primo Inscrits bac+4 2009		Total
	Effectifs	% des bacheliers 2005	Effectifs	% des bacheliers 2005	
56	13	23%	2	4%	27%

Lecture du graphique :

En 2009-10, 54% des 56 bacheliers 2005 inscrits en L1 Autres LLCE en 2005-06 n'ont pas dépassé le niveau bac+1. 16% ont atteint un niveau bac+5 en 5 ans soit un parcours sans redoublement.

Les chiffres des tableaux concernant la 1^{re} année de licence peuvent être différents de ceux communiqués dans la brochure "taux de réussite en 1^{re} année des bacheliers 2005" du fait de la fusion des 3 universités d'Alsace: certaines "sorties" sont devenues des "réorientations" entre les 3 anciennes universités.

Parcours universitaire des bacheliers 2005 inscrits en 2005 en licence Autres LLCE



Les études à l'IUFM de Strasbourg en 2008-09 et 2009-10 :

- 2008-09 : 1 étudiant inscrit à la préparation au concours de Conseiller principal d'éducation (CPE)
- 2009-2010 : 1 étudiant inscrit à la préparation au concours de Conseiller principal d'éducation (CPE), 1 étudiant inscrit à la préparation du CAPES Arts plastiques