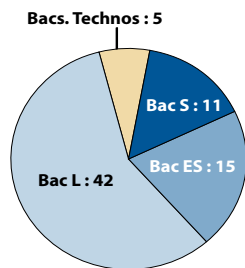


## Licence LLCE Allemand

### Profil des bacheliers 2005 inscrits en L1 LLCE Allemand en 2005

CSP des parents	Effectifs	Sexe	Effectifs
Très favorisée	24 (34%)	Hommes	6 (8%)
Favorisée	12 (16%)	Femmes	67 (92%)
Moyenne	9 (12%)		
Défavorisée	19 (26%)	<b>Age au bac</b>	<b>Effectifs</b>
Inconnue	9 (12%)	18 ans ou moins	60 (82%)
		19 ans ou plus	13 (18%)
<b>Total</b>	<b>73</b>	<b>Total</b>	<b>73</b>



### 2005-2006 : la 1<sup>re</sup> année de licence

#### Réussite aux examens en 2005-2006

Baccalauréats	Bacheliers 2005	Semestre 1				Semestre 2				Semestres 1 et 2			
		Présents aux examens	Admis	% Admis / inscrits	% Admis / présents	Présents aux examens	Admis	% Admis / inscrits	% Admis / présents	Présents aux examens	Admis	% Admis / inscrits	% Admis / présents
Scientifique	11	6	6	-	-	6	6	-	-	6	6	-	-
Éco.et social	15	11	7	-	-	10	8	-	-	10	7	-	-
Littéraire	42	27	19	45%	70%	21	17	40%	81%	21	17	40%	81%
Technologiques	5	3	1	-	-	1	1	-	-	1	1	-	-
Professionnel	0	0	0	-	-	0	0	-	-	0	0	-	-
<b>Total</b>	<b>73</b>	<b>47</b>	<b>33</b>	<b>45%</b>	<b>70%</b>	<b>38</b>	<b>32</b>	<b>44%</b>	<b>84%</b>	<b>38</b>	<b>31</b>	<b>42%</b>	<b>82%</b>

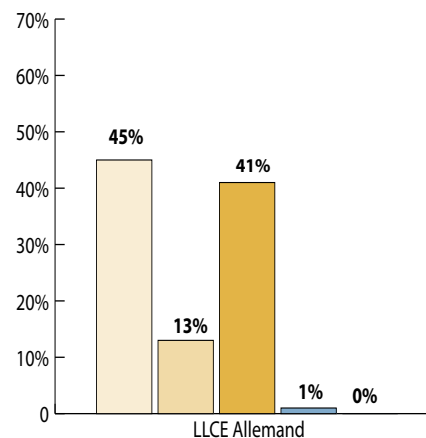
#### Devenir à l'issue de la 1<sup>re</sup> année

Baccalauréats	Bacheliers 2005	Situation en 2006-2007							
		Poursuite en L2		Redoublement		Réorientation		Sortie	
		Effectifs	% des Inscrits	Effectifs	% des Inscrits	Effectifs	% des Inscrits	Effectifs	% des Inscrits
Scientifique	11	8	-	0	-	0	-	3	-
Éco.et social	15	9	-	1	-	0	-	5	-
Littéraire	42	18	43%	2	5%	4	9%	18	43%
Technologiques	5	1	-	1	-	1	-	2	-
Professionnel	0	0	-	0	-	0	-	0	-
<b>Total</b>	<b>73</b>	<b>36</b>	<b>49%</b>	<b>4</b>	<b>5%</b>	<b>5</b>	<b>7%</b>	<b>28</b>	<b>38%</b>

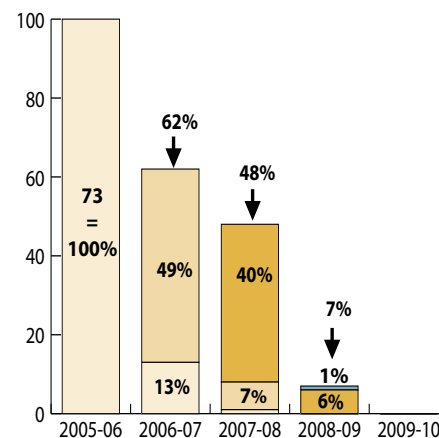
### Obtention de la licence ou Licence Professionnelle

Baccalauréats	Bacheliers 2005	Obtention de la licence ou LP										
		Obtention en 3 ans			Obtention en 4 ans			Obtention en 5 ans			Total	
		Effectifs L3 - LP 2007-08	Diplômés 2008	% de la cohorte	Effectifs L3 - LP 2008-09	Diplômés 2009	% de la cohorte	Effectifs L3 - LP 2009-10	Diplômés 2010	% de la cohorte	Diplômés	% de la cohorte
Scientifique	11	6	5	-	0	0	-	0	0	-	5	-
Éco.et social	15	7	7	-	0	0	-	0	0	-	7	-
Littéraire	42	15	15	36%	3	3	7%	0	0	0%	18	43%
Technologiques	5	1	1	-	1	1	-	0	0	-	2	-
Professionnel	0	-	-	-	-	-	-	-	-	-	-	-
<b>Total</b>	<b>73</b>	<b>29</b>	<b>28</b>	<b>38%</b>	<b>4</b>	<b>4</b>	<b>6%</b>	<b>0</b>	<b>0</b>	<b>0%</b>	<b>32</b>	<b>44%</b>

### Niveau max. atteint en 5 ans



### Taux d'inscrits par année



### Taux de passage en bac+4

Bacheliers 2005	Primo Inscrits bac+4 2008		Primo Inscrits bac+4 2009		Total
	Effectifs	% des bacheliers 2005	Effectifs	% des bacheliers 2005	
73	1	1%	0	0%	1%

#### Lecture du graphique :

En 2009-10, 45% des 73 bacheliers 2005 inscrits en L1 LLCE Allemand en 2005-06 n'ont pas dépassé le niveau bac+1. Aucun n'a atteint un niveau bac+5 en 5 ans soit un parcours sans redoublement.

① Les chiffres des tableaux concernant la 1<sup>re</sup> année de licence peuvent être différents de ceux communiqués dans la brochure "taux de réussite en 1<sup>re</sup> année des bacheliers 2005" du fait de la fusion des 3 universités d'Alsace : certaines "sorties" sont devenues des "réorientations" entre les 3 anciennes universités.

# Parcours universitaire des bacheliers 2005 inscrits en 2005 en licence LLCE Allemand

