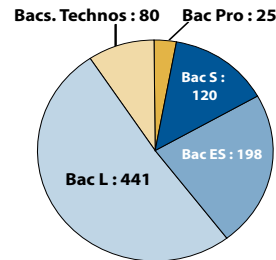


Licences du domaine Arts, Lettres et Langues (ALL)

Profil des bacheliers 2005 inscrits en L1 ALL en 2005-2006

CSP des parents	Effectifs	Sexe	Effectifs
Très favorisée	287 (34%)	Hommes	192 (22%)
Favorisée	107 (12%)	Femmes	672 (78%)
Moyenne	159 (18%)		
Défavorisée	185 (21%)	<b>Age au bac</b>	<b>Effectifs</b>
Inconnue	126 (15%)	18 ans ou moins	629 (73%)
		19 ans ou plus	235 (27%)
<b>Total</b>	<b>864</b>	<b>Total</b>	<b>864</b>



2005-2006 : la 1<sup>re</sup> année de licence

Réussite aux examens en 2005-2006

Baccalauréats	Bacheliers 2005	Semestre 1				Semestre 2				Semestres 1 et 2			
		Présents aux examens	Admis	% Admis / inscrits	% Admis / présents	Présents aux examens	Admis	% Admis / inscrits	% Admis / présents	Présents aux examens	Admis	% Admis / inscrits	% Admis / présents
Scientifique	120	90	79	66%	88%	76	69	58%	91%	76	68	57%	89%
Éco.et social	198	155	99	50%	64%	118	87	44%	74%	114	82	41%	72%
Littéraire	441	327	234	53%	72%	256	203	46%	79%	249	192	44%	77%
Technologiques	80	45	18	23%	40%	25	13	16%	52%	24	10	13%	42%
Professionnel	25	8	0	0%	0%	4	2	8%	50%	4	0	0%	0%
<b>Total</b>	<b>864</b>	<b>625</b>	<b>430</b>	<b>50%</b>	<b>69%</b>	<b>479</b>	<b>374</b>	<b>43%</b>	<b>78%</b>	<b>467</b>	<b>352</b>	<b>41%</b>	<b>75%</b>

Devenir à l'issue de la 1<sup>re</sup> année

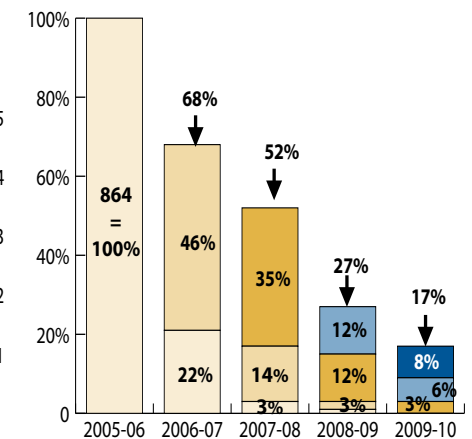
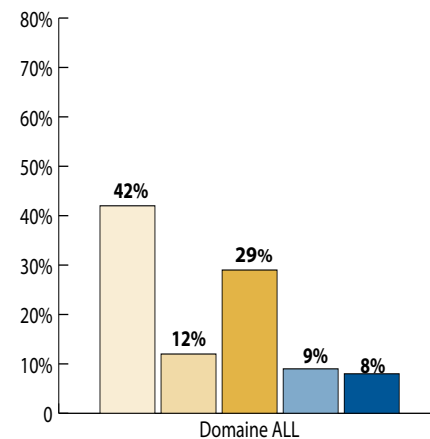
Baccalauréats	Bacheliers 2005	Situation en 2006-2007							
		Poursuite en L2		Redoublement		Réorientation		Sortie	
		Effectifs	% des Inscrits	Effectifs	% des Inscrits	Effectifs	% des Inscrits	Effectifs	% des Inscrits
Scientifique	120	74	62%	8	7%	12	10%	26	22%
Éco.et social	198	91	46%	28	14%	18	9%	61	31%
Littéraire	441	220	50%	44	10%	42	10%	135	31%
Technologiques	80	15	19%	17	21%	11	14%	37	46%
Professionnel	25	1	4%	4	16%	2	8%	18	72%
<b>Total</b>	<b>864</b>	<b>401</b>	<b>46%</b>	<b>101</b>	<b>12%</b>	<b>85</b>	<b>10%</b>	<b>277</b>	<b>32%</b>

Obtention de la licence ou Licence Professionnelle

Baccalauréats	Bacheliers 2005	Obtention de la licence ou LP										
		Obtention en 3 ans			Obtention en 4 ans			Obtention en 5 ans			Total	
		Effectifs L3 - LP 2007-08	Diplômés 2008	% de la cohorte	Effectifs L3 - LP 2008-09	Diplômés 2009	% de la cohorte	Effectifs L3 - LP 2009-10	Diplômés 2010	% de la cohorte	Diplômés	% de la cohorte
Scientifique	120	58	50	42%	23	16	13%	3	1	1%	67	56%
Éco.et social	198	66	60	30%	16	12	6%	6	4	2%	76	38%
Littéraire	441	167	150	34%	56	40	9%	16	12	3%	202	46%
Technologiques	80	12	12	15%	6	5	6%	1	1	1%	18	22%
Professionnel	25	0	0	-	2	2	-	0	0	-	2	-
<b>Total</b>	<b>864</b>	<b>303</b>	<b>272</b>	<b>31%</b>	<b>103</b>	<b>75</b>	<b>9%</b>	<b>26</b>	<b>18</b>	<b>2%</b>	<b>365</b>	<b>42%</b>

Niveau max. atteint en 5 ans

Taux d'inscrit par année



Taux de passage en bac+4

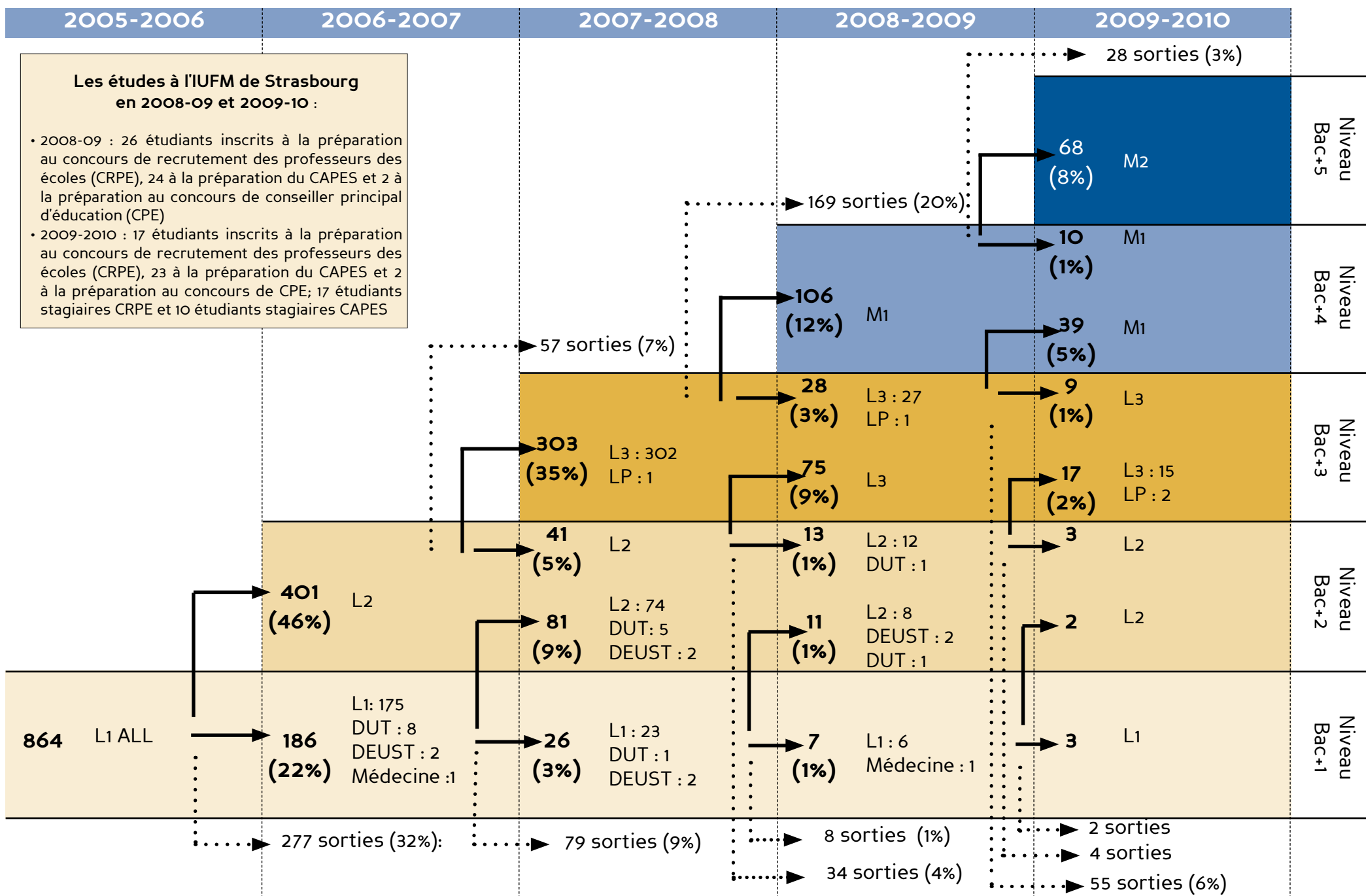
Bacheliers 2005	Primo Inscrits bac+4 2008		Primo Inscrits bac+4 2009		Total
	Effectifs	% des bacheliers 2005	Effectifs	% des bacheliers 2005	
864	106	12%	39	5%	17%

Lecture du graphique :

En 2009-10, 42% des 864 bacheliers 2005 inscrits en L1 Arts, lettres et langues en 2005-06 n'ont pas dépassé le niveau bac+1. 8% ont atteint un niveau bac+5 en 5 ans soit un parcours sans redoublement.

Ⓛ Les chiffres des tableaux concernant la 1<sup>re</sup> année de licence peuvent être différents de ceux communiqués dans la brochure "taux de réussite en 1<sup>re</sup> année des bacheliers 2005" du fait de la fusion des 3 universités d'Alsace: certaines "sorties" sont devenues des "réorientations" entre les 3 anciennes universités.

# Parcours universitaire des bacheliers 2005 inscrits en 2005 en licence d'Arts, lettres et langues



## Les études à l'IUFM de Strasbourg en 2008-09 et 2009-10 :

- 2008-09 : 26 étudiants inscrits à la préparation au concours de recrutement des professeurs des écoles (CRPE), 24 à la préparation du CAPES et 2 à la préparation au concours de conseiller principal d'éducation (CPE)
- 2009-2010 : 17 étudiants inscrits à la préparation au concours de recrutement des professeurs des écoles (CRPE), 23 à la préparation du CAPES et 2 à la préparation au concours de CPE; 17 étudiants stagiaires CRPE et 10 étudiants stagiaires CAPES