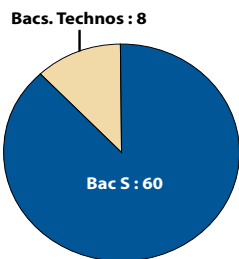


DUT Mesures Physique (MP)

Profil des bacheliers 2005 inscrits en DUT MP en 2005-06

CSP des parents	Effectifs	Sexe	Effectifs
Très favorisée	20 (29%)	Hommes	56 (82%)
Favorisée	13 (19%)	Femmes	12 (18%)
Moyenne	20 (29%)		
Défavorisée	14 (21%)		
Inconnue	1 (2%)		
Total	68	Total	68



2005-2006 : la 1^{re} année de DUT

Réussite aux examens en 2005-2006

Baccalauréats	Bacheliers 2005 inscrits	Réussite en 1 ^{re} année			
		Présents aux examens	Admis	% Admis / inscrits	% Admis / présents
Scientifique	60	54	47	78%	87%
Éco. et social	0	0	0	-	-
Littéraire	0	0	0	-	-
Technologiques	8	6	4	-	-
Professionnel	0	0	0	-	-
Total	68	60	51	75%	85%

Les résultats des études et enquêtes de l'ORESIPE sont consultables et téléchargeables sur

www.unistra.fr
Rubrique "Orientation et insertion"
Sous rubrique " Parcours et devenir des étudiants"

ORESIPE - Service de l'aide au pilotage
Nouveau Patio
20a rue René Descartes
67000 - STRASBOURG

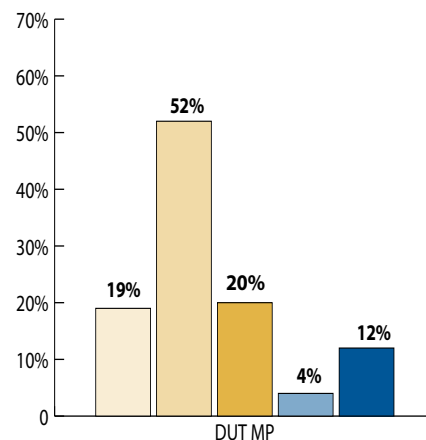
Devenir à l'issue de la 1^{re} année

Baccalauréats	Bacheliers 2005 inscrits	Situation en 2006-2007							
		En 2 ^e année		Redoublement		Réorientation		Sortie	
		Effectifs	% des Inscrits	Effectifs	% des Inscrits	Effectifs	% des Inscrits	Effectifs	% des Inscrits
Scientifique	60	47	78%	5	8%	4	7%	4	7%
Éco. et social	0	0	-	0	-	0	-	0	-
Littéraire	0	0	-	0	-	0	-	0	-
Technologiques	8	4	-	2	-	1	-	1	-
Professionnel	0	0	-	0	-	0	-	0	-
Total	68	51	75%	7	11%	5	7%	5	7%

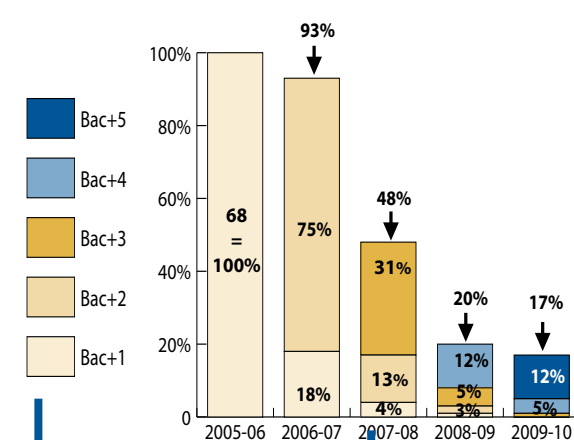
Obtention du DUT

Baccalauréats	Bacheliers 2005 inscrits	Obtention du DUT										
		Obtention en 2 ans			Obtention en 3 ans			Obtention en 4 ans			Total	
		Effectifs DUT2 2006-07	Diplômés 2007	% de la cohorte	Effectifs DUT2 2007-08	Diplômés 2008	% de la cohorte	Effectifs DUT2 2008-09	Diplômés 2009	% de la cohorte	Diplômés en 2,3 ou 4 ans	% de la cohorte
Scientifique	60	47	45	75%	6	5	8%	0	0	0%	50	83%
Éco. et social	0	-	-	-	-	-	-	-	-	-	-	-
Littéraire	0	-	-	-	-	-	-	-	-	-	-	-
Technologiques	8	4	4	-	2	2	0	0	-	-	6	-
Professionnel	0	-	-	-	-	-	-	-	-	-	-	-
Total	68	51	49	72%	8	7	10%	0	0	0%	56	82%

Niveau max. atteint en 5 ans



Taux d'inscrits par année



Taux de passage en bac+3

Bacheliers 2005	Primo Inscrits bac+3 2007		Primo Inscrits bac+3 2008&09		Total
	Effectifs	% des bacheliers 2005	Effectifs	% des bacheliers 2005	
68	21	31%	4	5%	36%

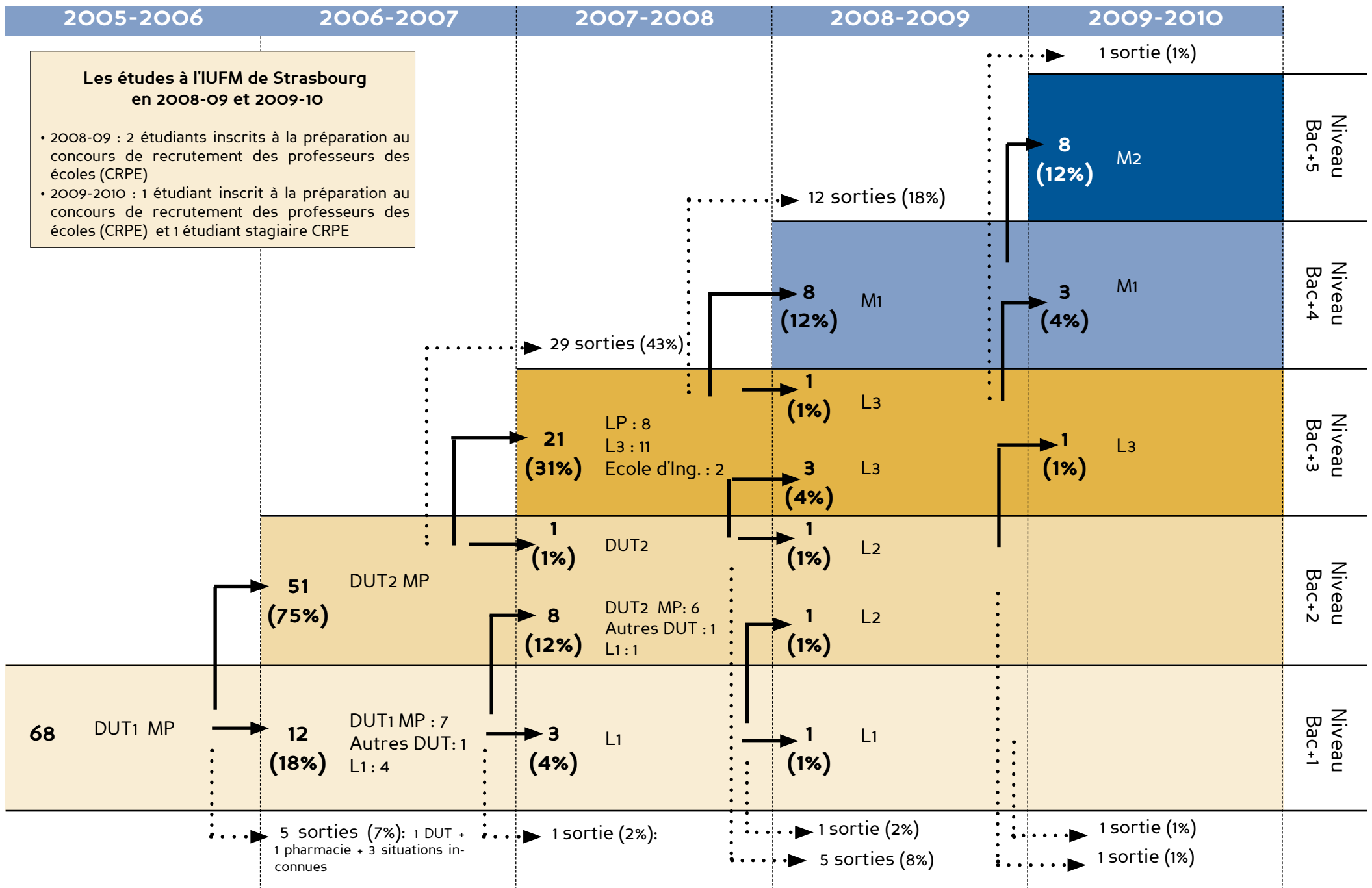
Lecture du graphique :

En 2009-10, 19% des 68 bacheliers 2005 inscrits en DUT1 MP en 2005-06 n'ont pas dépassé le niveau bac+1. 12% ont atteint un niveau bac+5 en 5 ans soit un parcours sans redoublement.

Lecture du graphique :

En 2006-07, 93% des 68 bacheliers 2005 inscrits en DUT1 MP en 2005-06 étaient encore inscrits à l'université: 75% dans une formation de niveau bac+2 et 18% dans une formation de niveau bac+1.

Parcours universitaire des bacheliers 2005 inscrits en 2005 en DUT Mesures Physique



Les études à l'IUFM de Strasbourg en 2008-09 et 2009-10

- 2008-09 : 2 étudiants inscrits à la préparation au concours de recrutement des professeurs des écoles (CRPE)
- 2009-2010 : 1 étudiant inscrit à la préparation au concours de recrutement des professeurs des écoles (CRPE) et 1 étudiant stagiaire CRPE