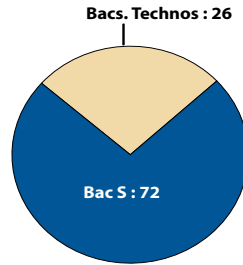


## DUT Génie Civil (GC)

### Profil des bacheliers 2005 inscrits en DUT Génie Civil en 2005-06

CSP des parents	Effectifs	Sexe	Effectifs
Très favorisée	36 (37%)	Hommes	84 (86%)
Favorisée	17 (17%)	Femmes	14 (14%)
Moyenne	22 (22%)		
Défavorisée	23 (24%)		
Inconnue	0		
<b>Total</b>	<b>98</b>	<b>Total</b>	<b>98</b>



### 2005-2006 : la 1<sup>re</sup> année de DUT

#### Réussite aux examens en 2005-2006

Baccalauréats	Bacheliers 2005 inscrits	Réussite en 1 <sup>re</sup> année			
		Présents aux examens	Admis	% Admis / inscrits	% Admis / présents
Scientifique	72	70	61	85%	87%
Éco. et social	0	0	0	-	-
Littéraire	0	0	0	-	-
Technologiques	26	25	22	-	-
Professionnel	0	0	0	-	-
<b>Total</b>	<b>98</b>	<b>95</b>	<b>83</b>	<b>85%</b>	<b>87%</b>

Les résultats des études et enquêtes de l'ORESIPE sont consultables et téléchargeables sur

[www.unistra.fr](http://www.unistra.fr)  
Rubrique "Orientation et insertion"  
Sous rubrique "Parcours et devenir des étudiants"

ORESIPE - Service de l'aide au pilotage  
Nouveau Patio  
20a rue René Descartes  
67000 - STRASBOURG

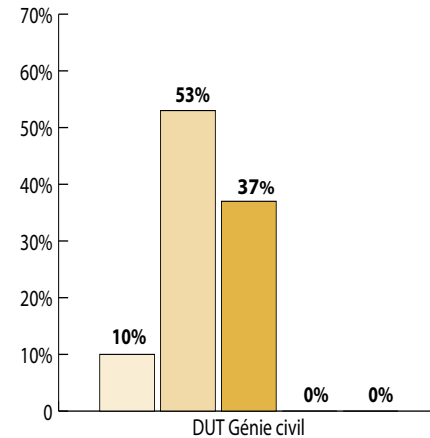
#### Devenir à l'issue de la 1<sup>re</sup> année

Baccalauréats	Bacheliers 2005 inscrits	Situation en 2006-2007							
		En 2 <sup>e</sup> année		Redoublement		Réorientation		Sortie	
		Effectifs	% des Inscrits	Effectifs	% des Inscrits	Effectifs	% des Inscrits	Effectifs	% des Inscrits
Scientifique	72	61	85%	4	6%	0	0%	7	10%
Éco. et social	0	0	-	0	-	0	-	0	-
Littéraire	0	0	-	0	-	0	-	0	-
Technologiques	26	21	-	2	-	0	-	3	-
Professionnel	0	0	-	0	-	0	-	0	-
<b>Total</b>	<b>98</b>	<b>82</b>	<b>84%</b>	<b>6</b>	<b>6%</b>	<b>0</b>	<b>0%</b>	<b>10</b>	<b>10%</b>

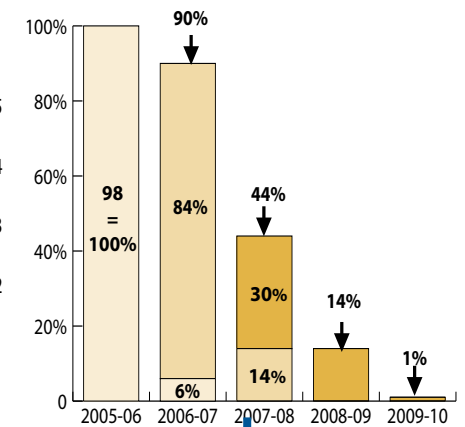
### Obtention du DUT

Baccalauréats	Bacheliers 2005 inscrits	Obtention du DUT										
		Obtention en 2 ans			Obtention en 3 ans			Obtention en 4 ans			Total	
		Effectifs DUT2 2006-07	Diplômés 2007	% de la cohorte	Effectifs DUT2 2007-08	Diplômés 2008	% de la cohorte	Effectifs DUT2 2008-09	Diplômés 2009	% de la cohorte	Diplômés en 2,3 ou 4 ans	% de la cohorte
Scientifique	72	61	52	72%	10	10	14%	0	0	0%	62	86%
Éco. et social	0	-	-	-	-	-	-	-	-	-	-	-
Littéraire	0	-	-	-	-	-	-	-	-	-	-	-
Technologiques	26	21	19	-	4	4	-	0	0	-	23	-
Professionnel	0	-	-	-	-	-	-	-	-	-	-	-
<b>Total</b>	<b>98</b>	<b>82</b>	<b>71</b>	<b>72%</b>	<b>14</b>	<b>14</b>	<b>14%</b>	<b>0</b>	<b>0</b>	<b>0%</b>	<b>85</b>	<b>86%</b>

### Niveau max. atteint en 5 ans



### Taux d'inscrits par année



### Taux de passage en bac+3

Bacheliers 2005	Primo Inscrits bac+3 2007		Primo Inscrits bac+3 2008&09		Total
	Effectifs	% des bacheliers 2005	Effectifs	% des bacheliers 2005	
98	29	30%	8	8%	38%

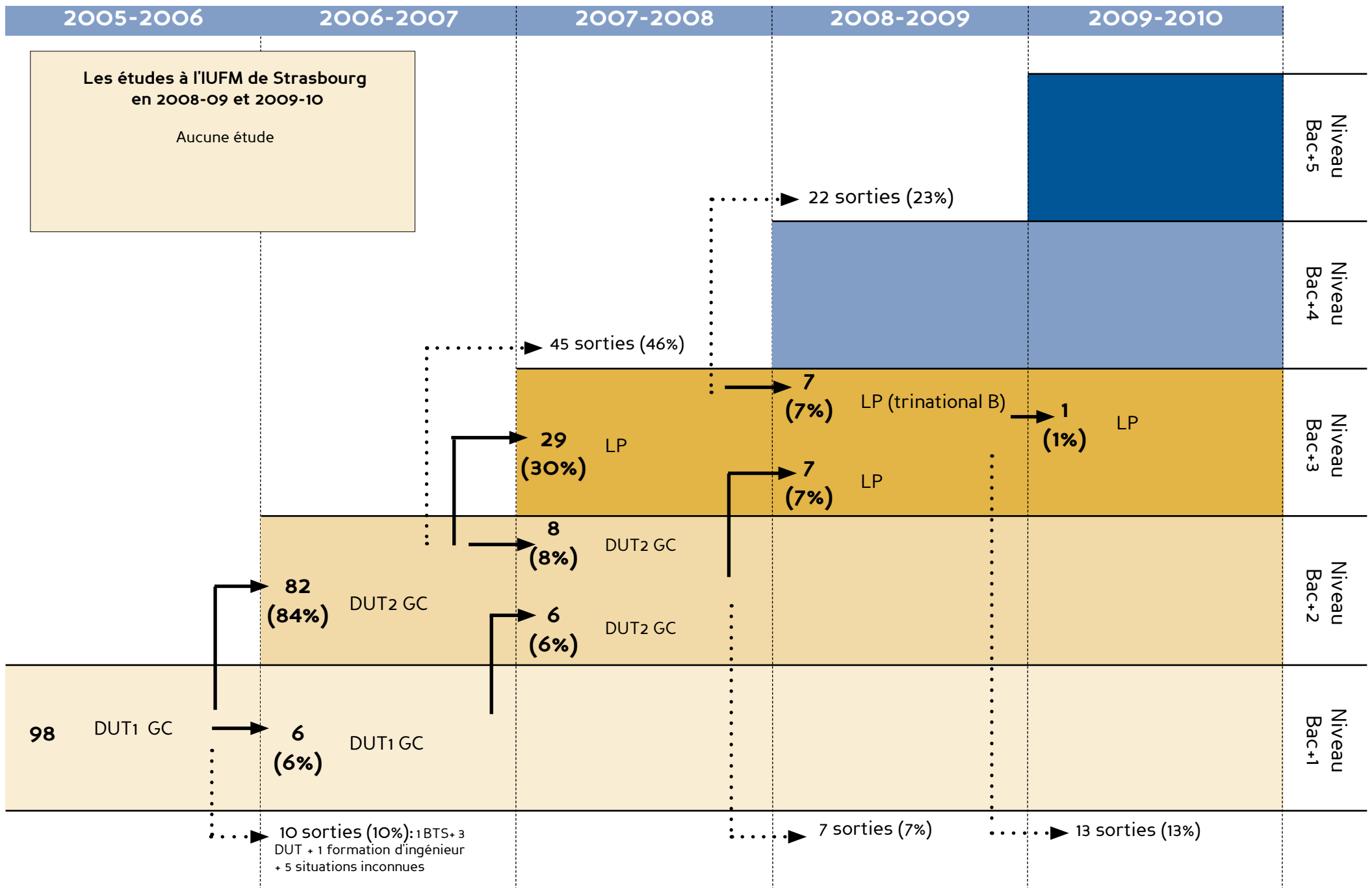
#### Lecture du graphique :

En 2009-10, 10% des 98 bacheliers 2005 inscrits en DUT1 Génie Civil en 2005-06 n'ont pas dépassé le niveau bac+1. Aucun n'a atteint un niveau bac+5 en 5 ans soit un parcours sans redoublement.

#### Lecture du graphique :

En 2006-07, 90% des 98 bacheliers 2005 inscrits en DUT1 Génie Civil en 2005-06 étaient encore inscrits à l'université: 84% dans une formation de niveau bac+2 et 6% dans une formation de niveau bac+1.

# Parcours universitaire des bacheliers 2005 inscrits en 2005 en DUT Génie Civil



Les études à l'IUFM de Strasbourg en 2008-09 et 2009-10

Aucune étude

Niveau Bac+5

Niveau Bac+4

Niveau Bac+3

Niveau Bac+2

Niveau Bac+1

22 sorties (23%)

45 sorties (46%)

29 (30%) LP

7 (7%) LP (trinational B)

1 (1%) LP

7 (7%) LP

8 (8%) DUT2 GC

82 (84%) DUT2 GC

6 (6%) DUT2 GC

98 DUT1 GC

6 (6%) DUT1 GC

10 sorties (10%): 1 BTS + 3 DUT + 1 formation d'ingénieur + 5 situations inconnues

7 sorties (7%)

13 sorties (13%)