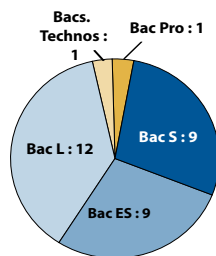


**Licence d'Allemand**

**Profil des bacheliers 2005 inscrits en L1 Allemand en 2005-06**

CSP des parents	Effectifs	Sexe	Effectifs
Très favorisée	5 (16%)	Hommes	4 (13%)
Favorisée	7 (22%)	Femmes	28 (87%)
Moyenne	9 (28%)		
Défavorisée	11 (34%)	<b>Age au bac</b>	<b>Effectifs</b>
Inconnue	0 (0%)	18 ans ou moins	21 (66%)
		19 ans ou plus	11 (34%)
<b>Total</b>	<b>32</b>	<b>Total</b>	<b>32</b>



**2005-2006 : la 1<sup>re</sup> année de licence**

**Réussite aux examens en 2005-2006**

Baccalauréats	Bacheliers 2005	Semestres 1 et 2											
		Semestre 1				Semestre 2				Semestres 1 et 2			
		Présents aux examens	Admis	% Admis / inscrits	% Admis / présents	Présents aux examens	Admis	% Admis / inscrits	% Admis / présents	Présents aux examens	Admis	% Admis / inscrits	% Admis / présents
Scientifique	9	9	8	-	-	9	8	-	-	9	8	-	-
Éco. et social	9	7	7	-	-	7	7	-	-	7	7	-	-
Littéraire	12	10	10	-	-	10	10	-	-	10	10	-	-
Technologiques	1	0	0	-	-	0	0	-	-	0	0	-	-
Professionnel	1	0	0	-	-	0	0	-	-	0	0	-	-
<b>Total</b>	<b>32</b>	<b>26</b>	<b>25</b>	<b>78%</b>	<b>96%</b>	<b>26</b>	<b>25</b>	<b>78%</b>	<b>96%</b>	<b>26</b>	<b>25</b>	<b>78%</b>	<b>96%</b>

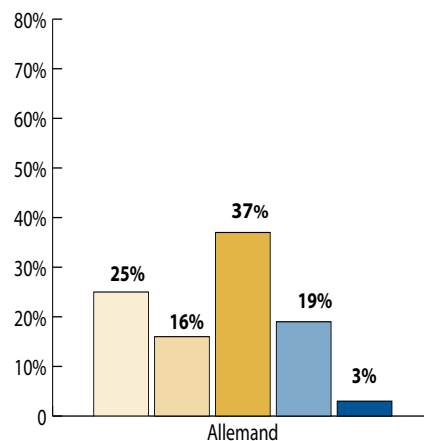
**Devenir à l'issue de la 1<sup>re</sup> année**

Baccalauréats	Bacheliers 2005	Situation en 2006-2007							
		Poursuite en L2		Redoublement		Réorientation		Sortie	
		Effectifs	% des Inscrits	Effectifs	% des Inscrits	Effectifs	% des Inscrits	Effectifs	% des Inscrits
Scientifique	9	7	-	1	-	0	-	1	-
Éco. et social	9	6	-	0	-	2	-	1	-
Littéraire	12	9	-	0	-	0	-	3	-
Technologiques	1	0	-	0	-	0	-	1	-
Professionnel	1	0	-	0	-	0	-	1	-
<b>Total</b>	<b>32</b>	<b>22</b>	<b>69%</b>	<b>1</b>	<b>3%</b>	<b>2</b>	<b>6%</b>	<b>7</b>	<b>22%</b>

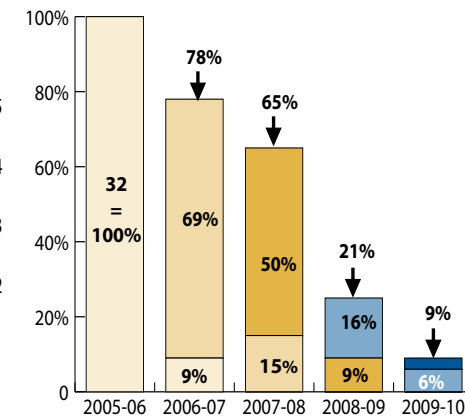
**Obtention de la Licence ou Licence Professionnelle**

Baccalauréats	Bacheliers 2005	Obtention de la licence ou LP									
		Obtention en 3 ans				Obtention en 4 ans				Total	
		Effectifs L3 - LP 2007-08	Diplômés 2008	% de la cohorte	Effectifs L3 - LP 2008-09	Diplômés 2009	% de la cohorte	Diplômés en 3 ou 4 ans	% de la cohorte		
Scientifique	9	7	7	-	0	0	-	7	-		
Éco. et social	9	4	4	-	3	3	-	7	-		
Littéraire	12	5	4	-	0	0	-	4	-		
Technologiques	1	0	0	-	0	0	-	0	-		
Professionnel	1	0	0	-	0	0	-	0	-		
<b>Total</b>	<b>32</b>	<b>16</b>	<b>15</b>	<b>47%</b>	<b>3</b>	<b>3</b>	<b>9%</b>	<b>18</b>	<b>56%</b>		

**Niveau max. atteint en 5 ans**



**Taux d'inscrits par année**



**Taux de passage en bac+4**

Bacheliers 2005	Primo Inscrits bac+4 2008		Primo Inscrits bac+4 2009		Total
	Effectifs	% des bacheliers 2005	Effectifs	% des bacheliers 2005	
32	5	16%	2	6%	22%

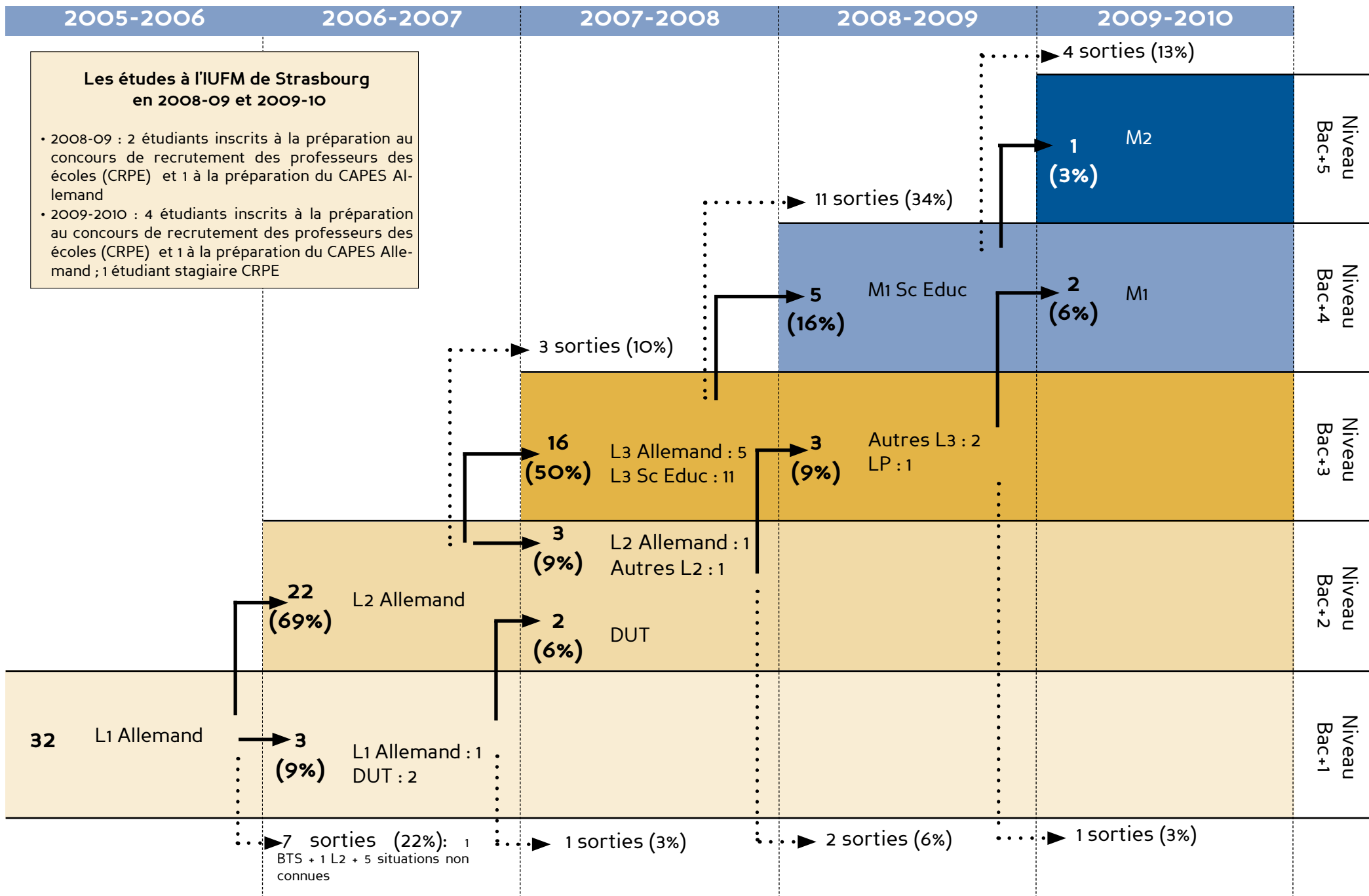
**Lecture du graphique :**

En 2009-10, 25% des 32 bacheliers 2005 inscrits en L1 Allemand en 2005-06 n'ont pas dépassé le niveau bac+1. 3% ont atteint un niveau bac+5 en 5 ans soit un parcours sans redoublement.

**Lecture du graphique :**

En 2006-07, 78% des 32 bacheliers 2005 inscrits en L1 Allemand en 2005-06 étaient encore inscrits à l'université: 69% dans une formation de niveau bac+2 et 9% dans une formation de niveau bac+1.

# Parcours universitaire des bacheliers 2005 inscrits en 2005 en licence Allemand



## Les études à l'IUFM de Strasbourg en 2008-09 et 2009-10

- 2008-09 : 2 étudiants inscrits à la préparation au concours de recrutement des professeurs des écoles (CRPE) et 1 à la préparation du CAPES Allemand
- 2009-2010 : 4 étudiants inscrits à la préparation au concours de recrutement des professeurs des écoles (CRPE) et 1 à la préparation du CAPES Allemand ; 1 étudiant stagiaire CRPE

7 sorties (22%): 1 BTS + 1 L2 + 5 situations non connues

1 sorties (3%)

2 sorties (6%)

1 sorties (3%)