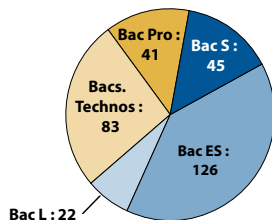


Ensemble des licences du domaine Droit Economie Gestion

Profil des bacheliers 2005 inscrits en L1 DEG en 2005-06

CSP des parents	Effectifs	Sexe	Effectifs
Très favorisée	69 (22%)	Hommes	105 (33%)
Favorisée	47 (15%)	Femmes	212 (67%)
Moyenne	56 (18%)		
Défavorisée	137 (43%)		
Inconnue	8 (3%)		
<b>Total</b>	<b>317</b>	<b>Total</b>	<b>317</b>



2005-2006 : la 1<sup>re</sup> année de licence

Réussite aux examens en 2005-2006

Baccalauréats	Bacheliers 2005	Semestres 1 et 2											
		Semestre 1				Semestre 2				Semestres 1 et 2			
		Présents aux examens	Admis	% Admis / inscrits	% Admis / présents	Présents aux examens	Admis	% Admis / inscrits	% Admis / présents	Présents aux examens	Admis	% Admis / inscrits	% Admis / présents
Scientifique	45	43	27	60%	63%	38	28	62%	74%	38	27	60%	71%
Éco. et social	126	116	55	44%	47%	93	51	40%	55%	93	49	39%	53%
Littéraire	22	21	4	-	-	17	4	-	-	17	3	-	-
Technologiques	83	76	1	1%	1%	56	2	2%	4%	56	1	1%	2%
Professionnel	41	34	1	2%	3%	26	2	5%	8%	26	1	2%	4%
<b>Total</b>	<b>317</b>	<b>290</b>	<b>88</b>	<b>28%</b>	<b>30%</b>	<b>230</b>	<b>87</b>	<b>27%</b>	<b>38%</b>	<b>230</b>	<b>81</b>	<b>26%</b>	<b>35%</b>

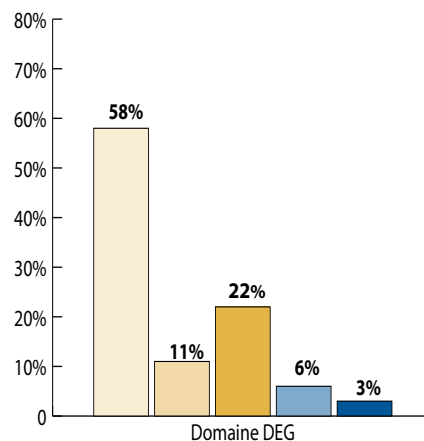
Devenir à l'issue de la 1<sup>re</sup> année

Baccalauréats	Bacheliers 2005	Situation en 2006-2007							
		Poursuite en L2		Redoublement		Réorientation		Sortie	
		Effectifs	% des Inscrits	Effectifs	% des Inscrits	Effectifs	% des Inscrits	Effectifs	% des Inscrits
Scientifique	45	26	58%	10	22%	2	4%	7	16%
Éco. et social	126	51	41%	27	21%	9	7%	39	31%
Littéraire	22	5	-	11	-	1	-	5	-
Technologiques	83	2	2%	24	29%	9	11%	48	58%
Professionnel	41	2	5%	14	34%	0	0%	25	61%
<b>Total</b>	<b>317</b>	<b>86</b>	<b>27%</b>	<b>86</b>	<b>27%</b>	<b>21</b>	<b>7%</b>	<b>124</b>	<b>39%</b>

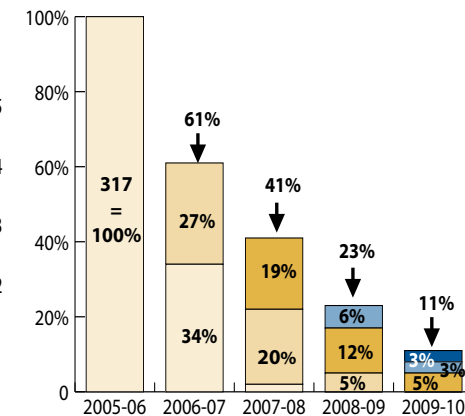
Obtention de la Licence ou Licence Professionnelle

Baccalauréats	Bacheliers 2005	Obtention de la licence ou LP							
		Obtention en 3 ans				Obtention en 4 ans		Total	
		Effectifs L3 - LP 2007-08	Diplômés 2008	% de la cohorte	Effectifs L3 - LP 2008-09	Diplômés 2009	% de la cohorte	Diplômés en 3 ou 4 ans	% de la cohorte
Scientifique	45	20	20	44%	7	4	9%	24	53%
Éco. et social	126	36	27	21%	27	22	17%	49	39%
Littéraire	22	2	2	-	2	2	-	4	-
Technologiques	83	0	0	0%	1	1	1%	1	1%
Professionnel	41	1	1	2%	0	0	0%	1	2%
<b>Total</b>	<b>317</b>	<b>59</b>	<b>50</b>	<b>16%</b>	<b>37</b>	<b>29</b>	<b>9%</b>	<b>79</b>	<b>25%</b>

Niveau max. atteint en 5 ans



Taux d'inscrits par année



Taux de passage en bac+4

Bacheliers 2005	Primo Inscrits bac+4 2008		Primo Inscrits bac+4 2009		Total
	Effectifs	% des bacheliers 2005	Effectifs	% des bacheliers 2005	
317	20	6%	8	3%	9%

Lecture du graphique :

En 2009-10, 58% des 317 bacheliers 2005 inscrits en L1 de Droit, Economie Gestion en 2005-06 n'ont pas dépassé le niveau bac+1. 3% a atteint un niveau bac+5 en 5 ans soit un parcours sans redoublement.

Lecture du graphique :

En 2006-07, 61% des 317 bacheliers 2005 inscrits en L1 de Droit, Economie Gestion en 2005-06 étaient encore inscrits à l'université: 27% dans une formation de niveau bac+2 et 34% dans une formation de niveau bac+1.

# Parcours universitaire des bacheliers 2005 inscrits en 2005 en licence de Droit, Economie, Gestion

