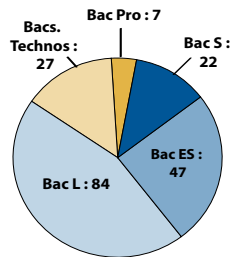


**Ensemble des licences d'Arts, lettres et langues (ALL)**

**Profil des bacheliers 2005 inscrits en L1 ALL en 2005-06**

CSP des parents	Effectifs	Sexe	Effectifs
Très favorisée	47 (25%)	Hommes	29 (16%)
Favorisée	26 (14%)	Femmes	158 (84%)
Moyenne	40 (21%)		
Défavorisée	73 (39%)	<b>Age au bac</b>	<b>Effectifs</b>
Inconnue	1 (1%)	18 ans ou moins	127 (68%)
<b>Total</b>	<b>187</b>	19 ans ou plus	60 (32%)
		<b>Total</b>	<b>187</b>



**2005-2006 : la 1<sup>re</sup> année de licence**

**Réussite aux examens en 2005-2006**

Baccalauréats	Bacheliers 2005	Semestres 1 et 2											
		Semestre 1				Semestre 2				Semestres 1 et 2			
		Présents aux examens	Admis	% Admis / inscrits	% Admis / présents	Présents aux examens	Admis	% Admis / inscrits	% Admis / présents	Présents aux examens	Admis	% Admis / inscrits	% Admis / présents
Scientifique	22	22	18	-	-	20	18	-	-	20	18	-	-
Éco. et social	47	44	35	74%	80%	42	32	68%	76%	42	32	68%	76%
Littéraire	84	82	64	76%	78%	75	59	70%	79%	74	59	70%	80%
Technologiques	27	25	4	-	-	16	3	-	-	16	3	-	-
Professionnel	7	6	0	-	-	5	0	-	-	5	0	-	-
<b>Total</b>	<b>187</b>	<b>179</b>	<b>121</b>	<b>65%</b>	<b>68%</b>	<b>158</b>	<b>112</b>	<b>60%</b>	<b>71%</b>	<b>157</b>	<b>112</b>	<b>60%</b>	<b>71%</b>

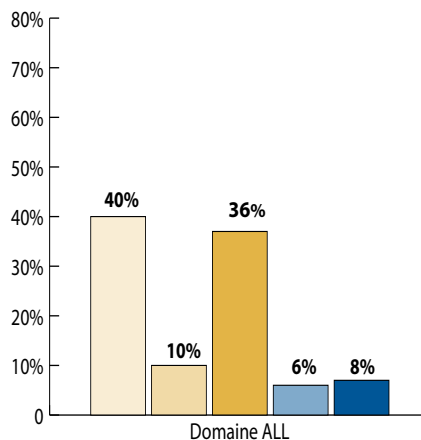
**Devenir à l'issue de la 1<sup>re</sup> année**

Baccalauréats	Bacheliers 2005	Situation en 2006-2007							
		Poursuite en L2		Redoublement		Réorientation		Sortie	
		Effectifs	% des Inscrits	Effectifs	% des Inscrits	Effectifs	% des Inscrits	Effectifs	% des Inscrits
Scientifique	22	16	-	1	-	1	-	4	-
Éco. et social	47	29	62%	3	6%	2	4%	13	28%
Littéraire	84	56	67%	4	5%	2	2%	22	26%
Technologiques	27	3	-	5	-	1	-	18	-
Professionnel	7	0	-	2	-	1	-	4	-
<b>Total</b>	<b>187</b>	<b>104</b>	<b>56%</b>	<b>15</b>	<b>8%</b>	<b>7</b>	<b>4%</b>	<b>61</b>	<b>32%</b>

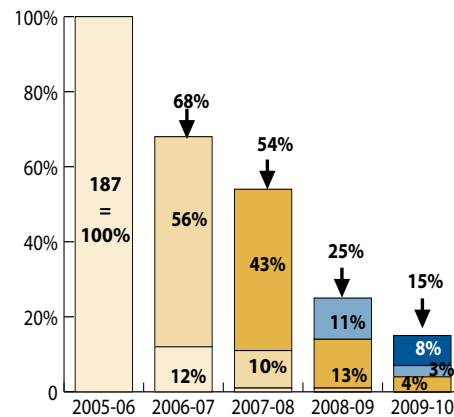
**Obtention de la Licence ou Licence Professionnelle**

Baccalauréats	Bacheliers 2005	Obtention de la licence ou LP								
		Obtention en 3 ans				Obtention en 4 ans			Total	
		Effectifs L3 - LP 2007-08	Diplômés 2008	% de la cohorte	Effectifs L3 - LP 2008-09	Diplômés 2009	% de la cohorte	Diplômés en 3 ou 4 ans	% de la cohorte	
Scientifique	22	16	15	-	0	0	-	15	-	
Éco. et social	47	21	21	45%	6	5	11%	26	56%	
Littéraire	84	42	35	42%	19	16	19%	51	61%	
Technologiques	27	2	2	-	0	0	-	2	-	
Professionnel	7	0	0	-	0	0	-	0	-	
<b>Total</b>	<b>187</b>	<b>81</b>	<b>73</b>	<b>39%</b>	<b>25</b>	<b>21</b>	<b>11%</b>	<b>94</b>	<b>50%</b>	

**Niveau max. atteint en 5 ans**



**Taux d'inscrits par année**



**Taux de passage en bac+4**

Bacheliers 2005	Primo Inscrits bac+4 2008		Primo Inscrits bac+4 2009		Total
	Effectifs	% des bacheliers 2005	Effectifs	% des bacheliers 2005	
187	20	11%	6	3%	14%

**Lecture du graphique :**

En 2009-10, 40% des 187 bacheliers 2005 inscrits en L1 Arts, lettres ou langues en 2005-06 n'ont pas dépassé le niveau bac+1. 8% ont atteint un niveau bac+5 en 5 ans soit un parcours sans redoublement.

**Lecture du graphique :**

En 2006-07, 68% des 187 bacheliers 2005 inscrits en L1 en Arts, lettres ou langues en 2005-06 étaient encore inscrits à l'université: 56% dans une formation de niveau bac+2 et 12% dans une formation de niveau bac+1.

# Parcours universitaire des bacheliers 2005 inscrits en 2005 en licence d'Arts, lettres et langues

