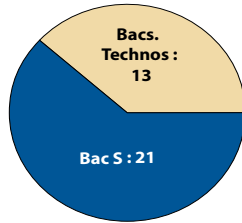


**DUT Sciences et génie des matériaux (SGM)**

**Profil des bacheliers 2005 inscrits en DUT SGM en 2005-06**

CSP des parents	Effectifs	Sexe	Effectifs
Très favorisée	8 (24%)	Hommes	31 (91%)
Favorisée	6 (18%)	Femmes	3 (9%)
Moyenne	6 (18%)		
Défavorisée	13 (38%)	<b>Age au bac</b>	<b>Effectifs</b>
Inconnue	1 (2%)	18 ans ou moins	16 (47%)
<b>Total</b>	<b>34</b>	19 ans ou plus	18 (53%)
		<b>Total</b>	<b>34</b>



**2005-2006 : la 1<sup>re</sup> année de DUT**

Réussite aux examens en 2005-2006

Baccalauréats	Bacheliers 2005 inscrits	Réussite en 1 <sup>re</sup> année			
		Présents aux examens	Admis	% Admis / inscrits	% Admis / présents
Scientifique	21	21	18	-	-
Éco. et social	0	0	0	-	-
Littéraire	0	0	0	-	-
Technologiques	13	13	3	-	-
Professionnel	0	0	0	-	-
<b>Total</b>	<b>34</b>	<b>34</b>	<b>21</b>	<b>62%</b>	<b>62%</b>

Les résultats des études et enquêtes de l'ORESIFE sont consultables et téléchargeables sur

[www.universites-formations-alsace.fr](http://www.universites-formations-alsace.fr)  
Rubrique "ORESIFE"

ORESIFE  
Nouveau Patio  
20a rue René Descartes  
67000 - STRASBOURG

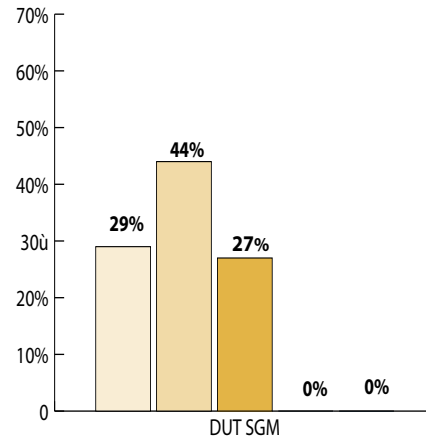
Devenir à l'issue de la 1<sup>re</sup> année

Baccalauréats	Bacheliers 2005 inscrits	Situation en 2006-2007							
		En 2 <sup>e</sup> année		Redoublement		Réorientation		Sortie	
		Effectifs	% des Inscrits	Effectifs	% des Inscrits	Effectifs	% des Inscrits	Effectifs	% des Inscrits
Scientifique	21	18	-	1	-	0	-	2	-
Éco. et social	0	0	-	0	-	0	-	0	-
Littéraire	0	0	-	0	-	0	-	0	-
Technologiques	13	3	-	2	-	2	-	6	-
Professionnel	0	0	-	0	-	0	-	0	-
<b>Total</b>	<b>34</b>	<b>21</b>	<b>62%</b>	<b>3</b>	<b>9%</b>	<b>2</b>	<b>6%</b>	<b>8</b>	<b>24%</b>

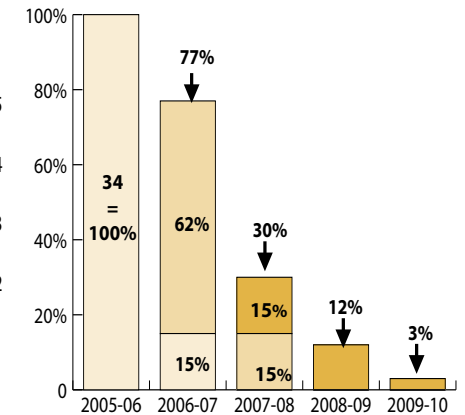
**Obtention du DUT**

Baccalauréats	Bacheliers 2005 inscrits	Obtention du DUT								
		Obtention en 2 ans				Obtention en 3 ans			Total	
		Effectifs DUT2 2006-07	Diplômés 2007	% de la cohorte	Effectifs DUT2 2007-08	Diplômés 2007	% de la cohorte	Diplômés en 2 ou 3 ans	% de la cohorte	
Scientifique	21	18	17	-	2	2	-	19	-	
Éco. et social	0	-	-	-	-	-	-	-	-	
Littéraire	0	-	-	-	-	-	-	-	-	
Technologiques	13	3	2	-	3	3	-	5	-	
Professionnel	0	-	-	-	-	-	-	-	-	
<b>Total</b>	<b>34</b>	<b>21</b>	<b>19</b>	<b>56%</b>	<b>5</b>	<b>5</b>	<b>15%</b>	<b>24</b>	<b>71%</b>	

**Niveau max. atteint en 5 ans**



**Taux d'inscrits par année**



**Taux de passage en bac+3**

Bacheliers 2005	Primo Inscrits bac+3 2007		Primo Inscrits bac+3 2008		Total
	Effectifs	% des bacheliers 2005	Effectifs	% des bacheliers 2005	
34	5	15%	4	12%	27%

**Lecture du graphique :**

En 2009-10, 29% des 34 bacheliers 2005 inscrits en DUT1 SGM en 2005-06 n'ont pas dépassé le niveau bac+1. Aucun n'a atteint un niveau bac+5 en 5 ans soit un parcours sans redoublement.

**Lecture du graphique :**

En 2006-07, 77% des 34 bacheliers 2005 inscrits en DUT1 SGM en 2005-06 étaient encore inscrits à l'université: 62% dans une formation de niveau bac+2 et 15% dans une formation de niveau bac+1.

# Parcours universitaire des bacheliers 2005 inscrits en 2005 en DUT SGM

