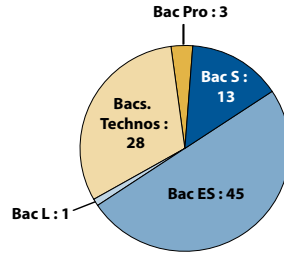


DUT Gestion des Entreprises et Administrations (GEA)

Profil des bacheliers 2005 inscrits en DUT GEA en 2005-06

| CSP des parents | Effectifs | Sexe | Effectifs |
|-----------------|-----------|-------------------|------------------|
| Très favorisée | 23 (26%) | Hommes | 36 (40%) |
| Favorisée | 20 (22%) | Femmes | 54 (60%) |
| Moyenne | 17 (19%) | | |
| Défavorisée | 29 (32%) | Age au bac | Effectifs |
| Inconnue | 1 (1%) | 18 ans ou moins | 53 (59%) |
| Total | 90 | 19 ans ou plus | 37 (41%) |
| | | Total | 90 |



2005-2006 : la 1^{re} année de DUT

Réussite aux examens en 2005-2006

| Baccalauréats | Bacheliers 2005 inscrits | Réussite en 1 ^{re} année | | | |
|----------------|--------------------------|-----------------------------------|-----------|--------------------|--------------------|
| | | Présents aux examens | Admis | % Admis / inscrits | % Admis / présents |
| Scientifique | 13 | 13 | 13 | - | - |
| Éco. et social | 45 | 43 | 38 | 84% | 88% |
| Littéraire | 1 | 1 | 0 | - | - |
| Technologiques | 28 | 26 | 18 | - | - |
| Professionnel | 3 | 2 | 1 | - | - |
| Total | 90 | 85 | 70 | 78% | 82% |

Les résultats des études et enquêtes de l'ORESIPE sont consultables et téléchargeables sur

www.universites-formations-alsace.fr
Rubrique "ORESIPE"

ORESIPE
Nouveau Patio
20a rue René Descartes
67000 - STRASBOURG

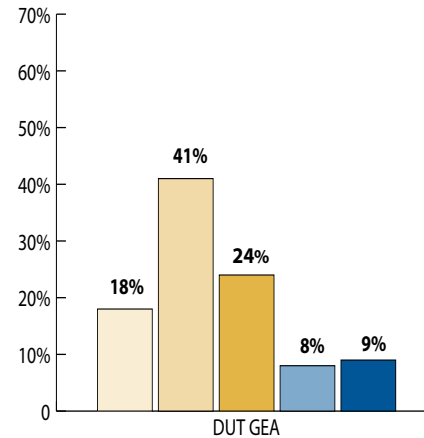
Devenir à l'issue de la 1^{re} année

| Baccalauréats | Bacheliers 2005 inscrits | Situation en 2006-2007 | | | | | | | |
|----------------|--------------------------|-------------------------|----------------|--------------|----------------|---------------|----------------|-----------|----------------|
| | | En 2 ^e année | | Redoublement | | Réorientation | | Sortie | |
| | | Effectifs | % des Inscrits | Effectifs | % des Inscrits | Effectifs | % des Inscrits | Effectifs | % des Inscrits |
| Scientifique | 13 | 12 | - | 0 | - | 0 | - | 1 | - |
| Éco. et social | 45 | 37 | 82% | 2 | 4% | 0 | 0% | 6 | 13% |
| Littéraire | 1 | 0 | - | 0 | - | 0 | - | 1 | - |
| Technologiques | 28 | 18 | - | 2 | - | 2 | - | 6 | - |
| Professionnel | 3 | 1 | - | 0 | - | 1 | - | 1 | - |
| Total | 90 | 68 | 76% | 4 | 4% | 3 | 3% | 15 | 17% |

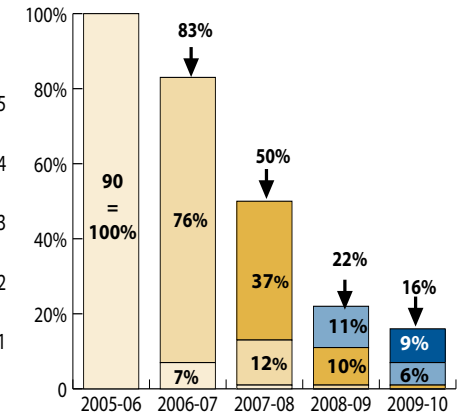
Obtention du DUT

| Baccalauréats | Bacheliers 2005 inscrits | Obtention du DUT | | | | | | | | |
|----------------|--------------------------|------------------------|---------------|-----------------|------------------------|--------------------|-----------------|------------------------|-----------------|--|
| | | Obtention en 2 ans | | | | Obtention en 3 ans | | | Total | |
| | | Effectifs DUT2 2006-07 | Diplômés 2007 | % de la cohorte | Effectifs DUT2 2007-08 | Diplômés 2007 | % de la cohorte | Diplômés en 2 ou 3 ans | % de la cohorte | |
| Scientifique | 13 | 12 | 11 | - | 1 | 1 | - | 12 | - | |
| Éco. et social | 45 | 37 | 32 | 71% | 6 | 5 | 11% | 37 | 82% | |
| Littéraire | 1 | 0 | 0 | - | 0 | 0 | - | 0 | - | |
| Technologiques | 28 | 18 | 18 | - | 2 | 1 | - | 19 | - | |
| Professionnel | 3 | 1 | 0 | - | 1 | 1 | - | 1 | - | |
| Total | 90 | 68 | 61 | 68% | 10 | 8 | 9% | 69 | 77% | |

Niveau max. atteint en 5 ans



Taux d'inscrits par année



Taux de passage en bac+3

| Bacheliers 2005 | Primo Inscrits bac+3 2007 | | Primo Inscrits bac+3 2008 | | Total |
|-----------------|---------------------------|-----------------------|---------------------------|-----------------------|-------|
| | Effectifs | % des bacheliers 2005 | Effectifs | % des bacheliers 2005 | |
| 90 | 33 | 37% | 3 | 3% | 41% |

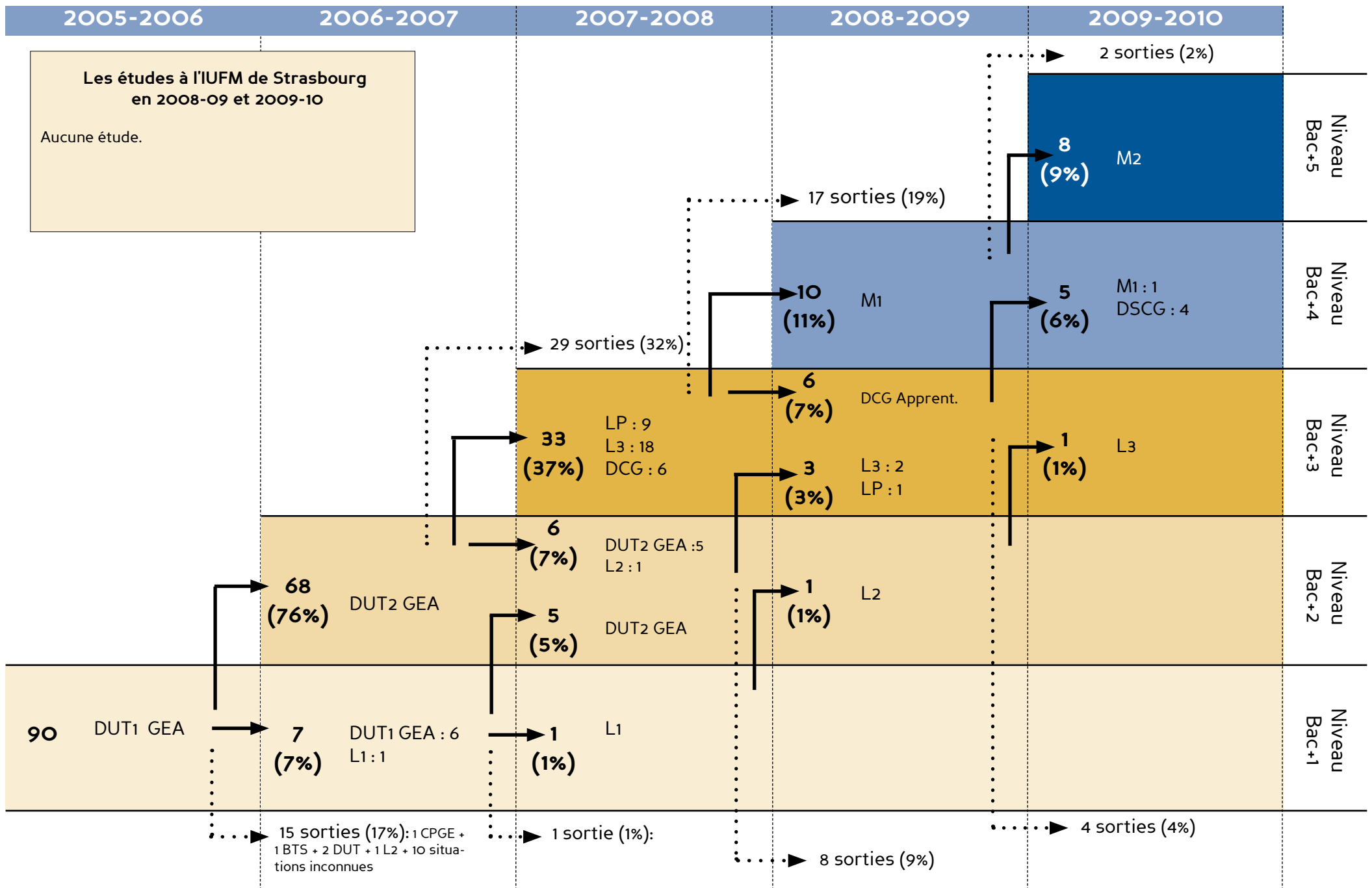
Lecture du graphique :

En 2009-10, 18% des 90 bacheliers 2005 inscrits en DUT1 GEA en 2005-06 n'ont pas dépassé le niveau bac+1. 9% ont atteint un niveau bac+5 en 5 ans soit un parcours sans redoublement.

Lecture du graphique :

En 2006-07, des 90 bacheliers 2005 inscrits en DUT1 GEA en 2005-06 étaient encore inscrits à l'université: 76% dans une formation de niveau bac+2 et 7% dans une formation de niveau bac+1.

Parcours universitaire des bacheliers 2005 inscrits en 2005 en DUT GEA



Les études à l'IUFM de Strasbourg en 2008-09 et 2009-10
Aucune étude.