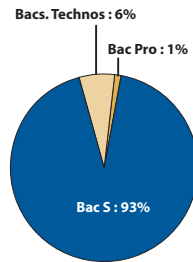


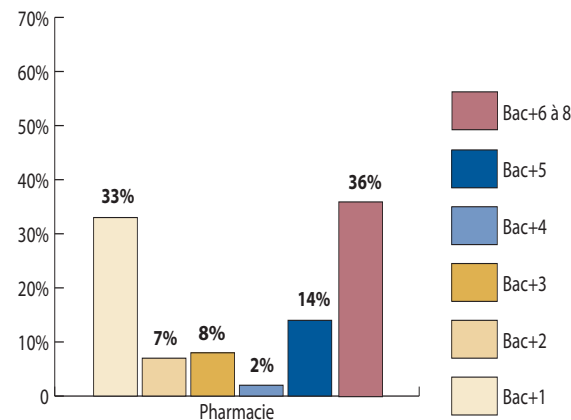
Première année de Pharmacie

Profil des bacheliers 2006 inscrits en 1^{re} année de Pharmacie en 2006-07

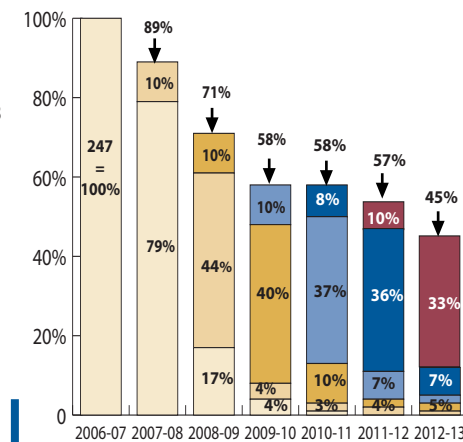
CSP des parents	Effectifs	Sexe	Effectifs
Très favorisée	121 (49%)	Hommes	78 (32%)
Favorisée	27 (11%)	Femmes	169 (68%)
Moyenne	41 (17%)		
Défavorisée	54 (22%)	Age au bac	Effectifs
Inconnue	4 (1%)	18 ans ou moins	206 (83%)
		19 ans ou plus	41 (17%)
Total	247	Total	247



Niveau max. atteint en 7 ans



Taux de présence sur 7 ans



2006-2007 : la 1^{re} année de Pharmacie

Baccalauréats	Réussite aux examens en 2006-2007 et 2007-2008								Numérus Clausus				
	Réussite en 1 an			Réussite en 2 ans			Total		Numérus clausus 2006-07				
	Bacheliers 2006	Admis 2006-07	% des inscrits	Redoublants 2007-08	Admis 2007-08	% des redoublants	Admis après 2 ans	% des inscrits	Pharmacie	Médecine	Chirurgie dentaire	Kinésithérapie	sage-femme
Scientifique	229	26	11%	160	73	46%	99	43%	114	239	57	60	30
Éco. et social	1	0	-	0	0	-	0	-					
Littéraire	0	0	-	0	0	-	0	-					
Technologiques	15	0	-	5	0	-	0	-					
Professionnel	2	0	-	0	0	-	0	-					
Total	247	26	11%	165	73	44%	99	40%					

Numerus clausus : nombre fixe d'étudiants admis à poursuivre en deuxième année, décliné pour chacune des disciplines du secteur santé

Les chiffres des tableaux concernant la 1^{re} année de santé peuvent être différents de ceux communiqués dans la brochure "taux de réussite en 1^{re} année des bacheliers 2006" du fait de la fusion des 3 universités d'Alsace: certaines "sorties" sont devenues des "réorientations" entre les 3 anciennes universités.

Lecture du graphique :
En 2012-2013, 33% des 247 bacheliers 2006 inscrits en première année de Pharmacie en 2006-2007 n'ont pas dépassé le niveau bac+1 au sein de l'unistra. 14% ont atteint un niveau bac+5.

Lecture du graphique :
En 2007-2008, 89% des 247 bacheliers 2006 inscrits en première année de Pharmacie en 2006-2007 étaient encore inscrits à l'université: 10% dans une formation de niveau bac+2 et 79% dans une formation de niveau bac+1.

Devenir à l'issue de la 1^{re} année

Baccalauréats	Bacheliers 2006	Situation en 2007-2008							
		Poursuite bac+2		Redoublement		Réorientation		Sortie	
		Effectifs	% des Inscrits	Effectifs	% des Inscrits	Effectifs	% des Inscrits	Effectifs	% des Inscrits
Scientifique	229	25	11%	160	70%	27	12%	17	7%
Éco. et social	1	0	-	0	-	1	-	0	-
Littéraire	0	0	-	0	-	0	-	0	-
Technologiques	15	0	-	5	-	3	-	7	-
Professionnel	2	0	-	0	-	0	-	2	-
Total	247	25	10%	165	67%	31	12%	26	11%

Note de lecture des tableaux du secteur santé
Bacheliers inscrits : nombre de bacheliers 2006 inscrits
Admis 2006-07 : nombre d'étudiants, bacheliers 2006, ayant réussi le concours de fin de 1^{re} année
% des inscrits : nombre d'admis 2006-2007 rapporté au nombre de bacheliers inscrits
Redoublants 2007-2008 : nombre d'étudiants, bacheliers 2006, ayant échoué au concours de fin d'année 2006-2007, qui redoublent en 2007-2008
Admis 2007-2008 : nombre de redoublants 2007-2008 ayant réussi le concours de fin de 1^{re} année
% des redoublants : nombre d'admis 2007-2008 rapporté aux redoublants 2007-2008
Admis après 2 ans : nombre d'étudiants, bacheliers 2006, ayant réussi le concours de fin de première année en 2006-2007 ou 2007-2008
% des inscrits : nombre d'admis après deux ans rapporté au bacheliers inscrits
Poursuite bac+2 : étudiants inscrits en deuxième année à la rentrée 2007-2008
Redoublement : étudiants réinscrits en 1^{re} année de médecine, dans la même université en 2007-2008
Réorientation : étudiants inscrits dans une autre mention ou dans un autre diplôme dans la même université en 2007-2008
Sortie : étudiants non réinscrits dans la même université en 2007-2008 (réorientation, redoublement ou poursuite dans un autre établissement ou entrée sur le marché du travail)

Parcours universitaire des bacheliers 2006 inscrits en 2006 en première année de pharmacie

