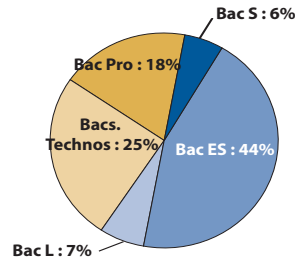


Licence Sciences sociales

Profil des bacheliers 2006 inscrits en L1 Sc. sociales en 2006

CSP des parents	Effectifs	Sexe	Effectifs
Très favorisée	36 (15%)	Hommes	71 (29%)
Favorisée	24 (10%)	Femmes	171 (71%)
Moyenne	50 (21%)		
Défavorisée	78 (32%)	Age au bac	Effectifs
Inconnue	54 (22%)	18 ans ou moins	114 (47%)
		19 ans ou plus	128 (53%)
Total	242	Total	242



① Les chiffres des tableaux concernant la 1^{re} année de licence peuvent être différents de ceux communiqués dans la brochure "taux de réussite en 1^{re} année des bacheliers 2006" du fait de la fusion des 3 universités d'Alsace: certaines "sorties" sont devenues des "réorientations" entre les 3 anciennes universités.

2006-2007 : la 1^{re} année de licence

Réussite aux examens en 2006-2007

Bacheliers 2006	Semestre 1				Semestre 2				Semestres 1 et 2			
	Présents aux examens	Admis	% Admis / inscrits	% Admis / présents	Présents aux examens	Admis	% Admis / inscrits	% Admis / présents	Présents aux examens	Admis	% Admis / inscrits	% Admis / présents
242	122	90	37%	74%	86	75	31%	87%	83	71	29%	86%

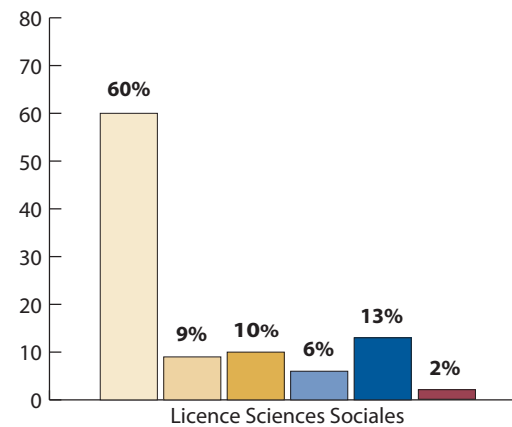
Devenir à l'issue de la 1^{re} année

Bacheliers 2006	Situation en 2007-2008							
	Poursuite en L2		Redoublement		Réorientation		Sortie	
	Effectifs	% des Inscrits	Effectifs	% des Inscrits	Effectifs	% des Inscrits	Effectifs	% des Inscrits
242	69	28%	21	9%	36	15%	116	48%

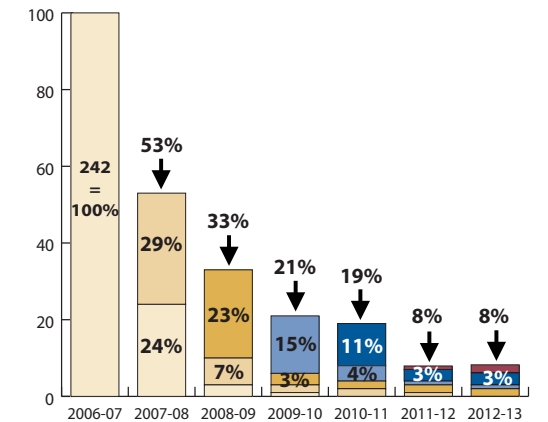
Obtention de la licence ou licence professionnelle

Baccalauréats	Bacheliers 2006	Obtention de la licence ou LP										
		Obtention en 3 ans			Obtention en 4 ans			Obtention en 5-6 ans			Total	
		Effectifs L3 - LP 2008-09	Diplômés 2009	% de la cohorte	Effectifs L3 - LP 2009-10	Diplômés 2010	% de la cohorte	Effectifs L3 - LP	Diplômés	% de la cohorte	Diplômés	% de la cohorte
Scientifique	14	4	4	-	0	0	-	1	0	-	4	-
Éco.et social	107	44	39	36%	7	5	5%	4	3	3%	47	44%
Littéraire	16	5	5	-	0	0	-	1	0	-	5	-
Technologiques	61	1	1	2%	1	1	2%	3	3	5%	5	8%
Professionnel	44	0	0	0%	0	0	0%	1	0	0%	0	0%
Total	242	54	49	20%	8	6	2%	10	6	2%	61	25%

Niveau max. atteint en 7 ans



Taux d'inscrits par année



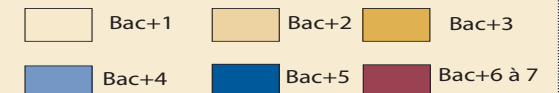
Les études en master

Baccalauréats	Bacheliers 2006	2010-2011			2011-2012			2012-2013		
		Effectifs M2	Diplômés 2011	% de la cohorte	Effectifs M2	Diplômés 2012	% de la cohorte	Effectifs M2	Diplômés 2013	% de la cohorte
		Scientifique	14	2	1	-	1	1	-	1
Éco.et social	107	22	21	20%	6	6	6%	1	nd	-
Littéraire	16	1	1	-	0	0	-	0	nd	-
Technologiques	61	1	1	2%	1	1	2%	1	nd	-
Professionnel	44	0	0	0%	0	0	0%	1	nd	-
Total	242	26	24	10%	8	8	3%	4	nd	-

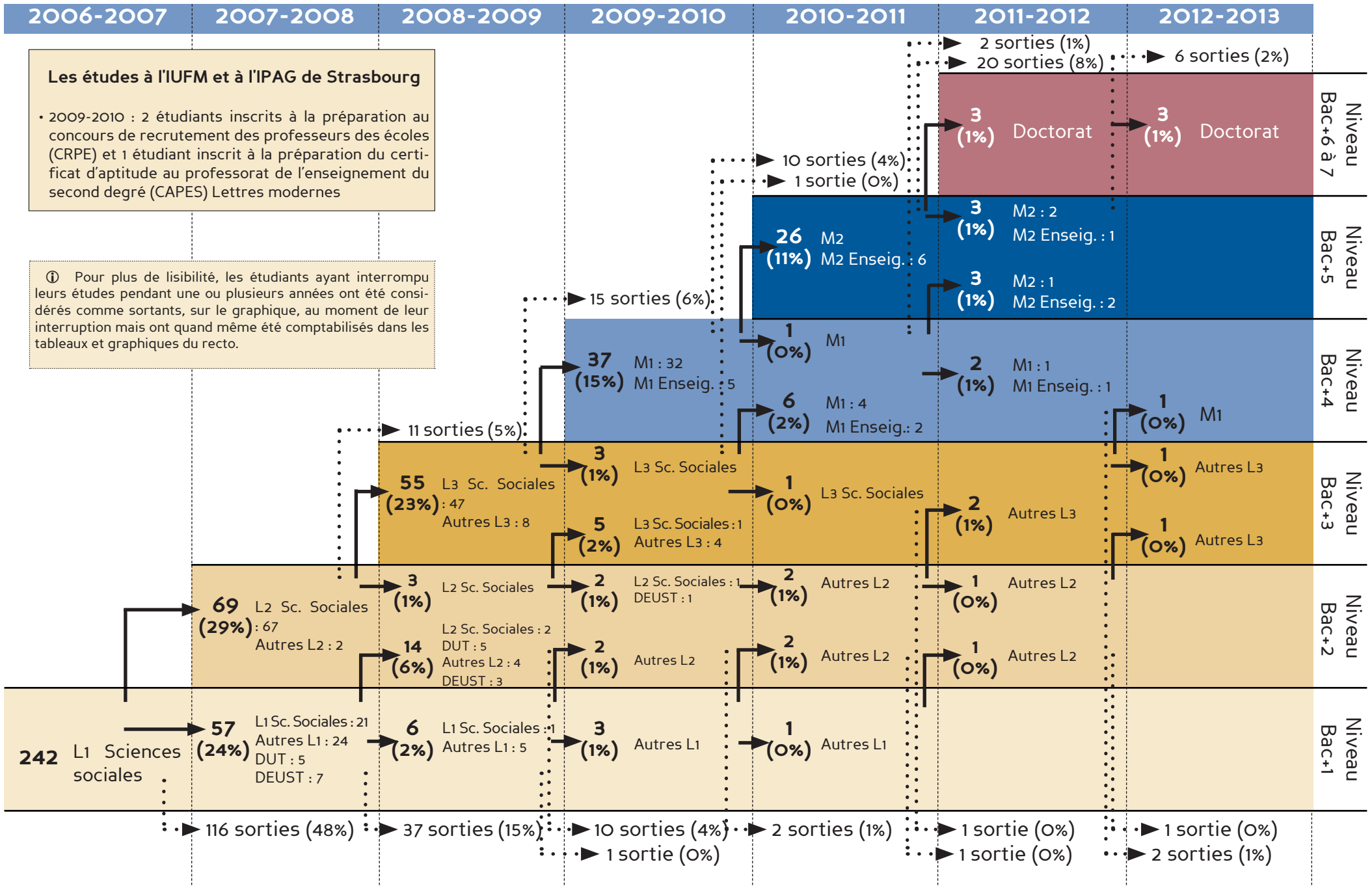
Lecture du graphique :

En 2012-13, 60% des 242 bacheliers 2006 inscrits en L1 Sciences Sociales en 2006-07 n'ont pas dépassé le niveau bac+1. 13% ont atteint un niveau bac+5.

Légende des graphiques :



Parcours universitaire des bacheliers 2006 inscrits en licence de Sciences sociales



Les études à l'IUFM et à l'IPAG de Strasbourg

- 2009-2010 : 2 étudiants inscrits à la préparation au concours de recrutement des professeurs des écoles (CRPE) et 1 étudiant inscrit à la préparation du certificat d'aptitude au professorat de l'enseignement du second degré (CAPES) Lettres modernes

① Pour plus de lisibilité, les étudiants ayant interrompu leurs études pendant une ou plusieurs années ont été considérés comme sortants, sur le graphique, au moment de leur interruption mais ont quand même été comptabilisés dans les tableaux et graphiques du recto.