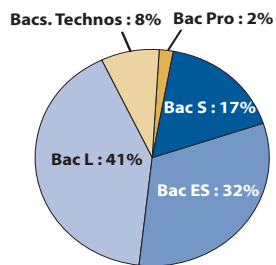


Licence Sciences Historiques

Profil des bacheliers 2006 inscrits en L1 Sc. Historiques en 2006

CSP des parents	Effectifs	Sexe	Effectifs
Très favorisée	116 (33%)	Hommes	108 (31%)
Favorisée	48 (14%)	Femmes	239 (69%)
Moyenne	71 (21%)		
Défavorisée	84 (24%)		
Inconnue	28 (8%)		
Total	347	Total	347



① Les chiffres des tableaux concernant la 1^{re} année de licence peuvent être différents de ceux communiqués dans la brochure "taux de réussite en 1^{re} année des bacheliers 2006" du fait de la fusion des 3 universités d'Alsace: certaines "sorties" sont devenues des "réorientations" entre les 3 anciennes universités.

2006-2007 : la 1^{re} année de licence

Réussite aux examens en 2006-2007

Bacheliers 2006	Semestre 1				Semestre 2				Semestres 1 et 2			
	Présents aux examens	Admis	% Admis / inscrits	% Admis / présents	Présents aux examens	Admis	% Admis / inscrits	% Admis / présents	Présents aux examens	Admis	% Admis / inscrits	% Admis / présents
347	260	147	42%	57%	198	125	36%	63%	197	117	34%	59%

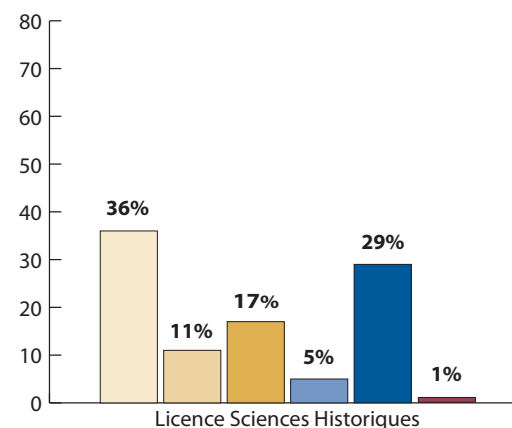
Devenir à l'issue de la 1^{re} année

Bacheliers 2006	Situation en 2007-2008							
	Poursuite en L2		Redoublement		Réorientation		Sortie	
	Effectifs	% des Inscrits	Effectifs	% des Inscrits	Effectifs	% des Inscrits	Effectifs	% des Inscrits
347	138	40%	62	18%	45	13%	102	29%

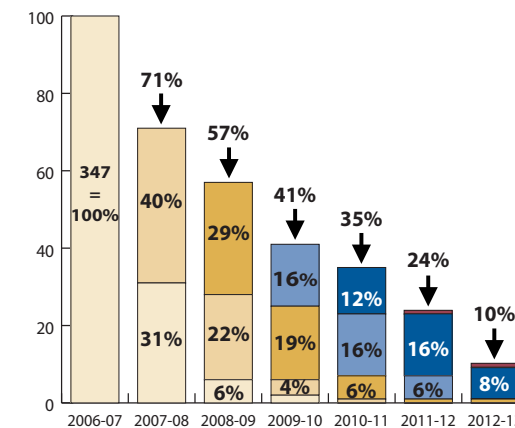
Obtention de la licence ou licence professionnelle

Baccalauréats	Bacheliers 2006	Obtention de la licence ou LP										
		Obtention en 3 ans			Obtention en 4 ans			Obtention en 5-6 ans			Total	
		Effectifs L3 - LP 2008-09	Diplômés 2009	% de la cohorte	Effectifs L3 - LP 2009-10	Diplômés 2010	% de la cohorte	Effectifs L3 - LP	Diplômés	% de la cohorte	Diplômés	% de la cohorte
Scientifique	59	17	16	27%	11	11	19%	4	4	7%	31	53%
Éco.et social	111	37	34	31%	20	15	14%	12	11	10%	60	54%
Littéraire	143	42	42	29%	28	23	16%	8	6	4%	71	50%
Technologiques	28	0	0	-	2	1	-	0	0	-	1	-
Professionnel	6	0	0	-	0	0	-	0	0	-	0	-
Total	347	96	92	27%	61	50	14%	24	21	6%	163	47%

Niveau max. atteint en 7 ans



Taux d'inscrits par année



Les études en master

Baccalauréats	Bacheliers 2006	2010-2011			2011-2012			2012-2013		
		Effectifs M2	Diplômés 2011	% de la cohorte	Effectifs M2	Diplômés 2012	% de la cohorte	Effectifs M2	Diplômés 2013	% de la cohorte
		Scientifique	59	11	9	15%	15	10	17%	4
Éco.et social	111	18	16	14%	20	17	15%	12	nd	-
Littéraire	143	14	12	8%	21	11	8%	11	nd	-
Technologiques	28	0	0	-	0	0	-	0	nd	-
Professionnel	6	0	0	-	0	0	-	0	nd	-
Total	347	43	37	11%	56	38	11%	27	nd	-

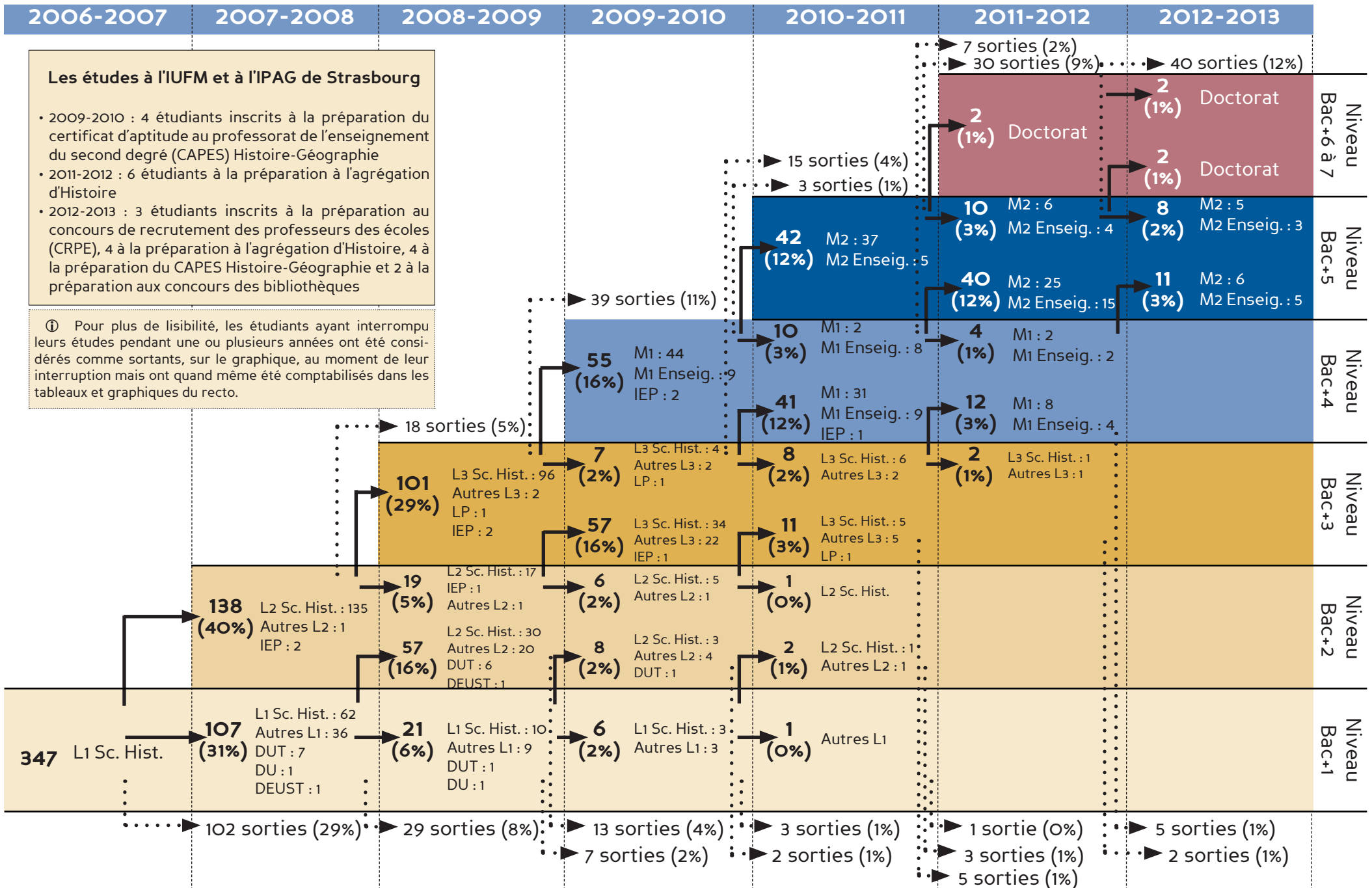
Lecture du graphique :

En 2012-13, 36% des 347 bacheliers 2006 inscrits en L1 Sciences Historiques en 2006-07 n'ont pas dépassé le niveau bac+1. 29% ont atteint un niveau bac+5.

Légende des graphiques :



Parcours universitaire des bacheliers 2006 inscrits en licence de Sc. Historiques



Les études à l'IUFM et à l'IPAG de Strasbourg

- 2009-2010 : 4 étudiants inscrits à la préparation du certificat d'aptitude au professorat de l'enseignement du second degré (CAPES) Histoire-Géographie
- 2011-2012 : 6 étudiants à la préparation à l'agrégation d'Histoire
- 2012-2013 : 3 étudiants inscrits à la préparation au concours de recrutement des professeurs des écoles (CRPE), 4 à la préparation à l'agrégation d'Histoire, 4 à la préparation du CAPES Histoire-Géographie et 2 à la préparation aux concours des bibliothèques

① Pour plus de lisibilité, les étudiants ayant interrompu leurs études pendant une ou plusieurs années ont été considérés comme sortants, sur le graphique, au moment de leur interruption mais ont quand même été comptabilisés dans les tableaux et graphiques du recto.