

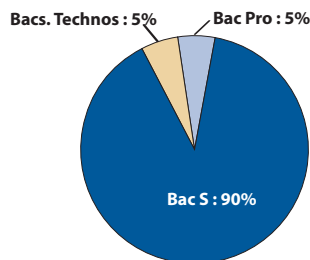
Licence STUE

Profil des bacheliers 2006 inscrits en L1 STUE en 2006

CSP des parents	Effectifs
Très favorisée	23 (40%)
Favorisée	12 (21%)
Moyenne	9 (16%)
Défavorisée	8 (14%)
Inconnue	5 (9%)
Total	57

Sexe	Effectifs
Hommes	33 (58%)
Femmes	24 (42%)

Age au bac	Effectifs
18 ans ou moins	44 (77%)
19 ans ou plus	13 (23%)
Total	57



① Les chiffres des tableaux concernant la 1^{re} année de licence peuvent être différents de ceux communiqués dans la brochure "taux de réussite en 1^{re} année des bacheliers 2006" du fait de la fusion des 3 universités d'Alsace: certaines "sorties" sont devenues des "réorientations" entre les 3 anciennes universités.

2006-2007 : la 1^{re} année de licence

Réussite aux examens en 2006-2007

Bacheliers 2006	Semestre 1				Semestre 2				Semestres 1 et 2			
	Présents aux examens	Admis	% Admis / inscrits	% Admis / présents	Présents aux examens	Admis	% Admis / inscrits	% Admis / présents	Présents aux examens	Admis	% Admis / inscrits	% Admis / présents
57	43	26	46%	60%	35	27	47%	77%	35	25	44%	71%

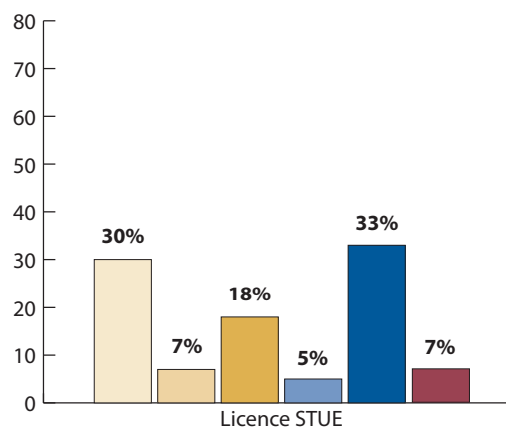
Devenir à l'issue de la 1^{re} année

Bacheliers 2006	Situation en 2007-2008							
	Poursuite en L2		Redoublement		Réorientation		Sortie	
	Effectifs	% des Inscrits	Effectifs	% des Inscrits	Effectifs	% des Inscrits	Effectifs	% des Inscrits
57	28	49%	7	12%	10	18%	12	21%

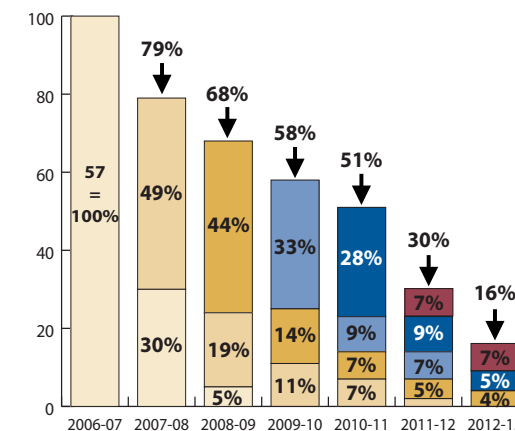
Obtention de la licence ou licence professionnelle

Baccalauréats	Bacheliers 2006	Obtention de la licence ou LP										
		Obtention en 3 ans			Obtention en 4 ans			Obtention en 5-6 ans			Total	
		Effectifs L3 - LP 2008-09	Diplômés 2009	% de la cohorte	Effectifs L3 - LP 2009-10	Diplômés 2010	% de la cohorte	Effectifs L3 - LP	Diplômés	% de la cohorte	Diplômés	% de la cohorte
Scientifique	51	24	20	39%	8	5	10%	7	3	6%	28	55%
Éco.et social	0	0	0	-	0	0	-	0	0	-	0	-
Littéraire	0	0	0	-	0	0	-	0	0	-	0	-
Technologiques	3	0	0	-	0	0	-	0	0	-	0	-
Professionnel	3	0	0	-	0	0	-	0	0	-	0	-
Total	57	24	20	35%	8	5	9%	7	3	5%	28	49%

Niveau max. atteint en 7 ans



Taux d'inscrits par année



Les études en master

Baccalauréats	Bacheliers 2006	2010-2011			2011-2012			2012-2013		
		Effectifs M2	Diplômés 2011	% de la cohorte	Effectifs M2	Diplômés 2012	% de la cohorte	Effectifs M2	Diplômés 2013	% de la cohorte
		Scientifique	51	15	15	29%	5	5	10%	3
Éco.et social	0	0	0	-	0	0	-	0	nd	-
Littéraire	0	0	0	-	0	0	-	0	nd	-
Technologiques	3	0	0	-	0	0	-	0	nd	-
Professionnel	3	0	0	-	0	0	-	0	nd	-
Total	57	15	15	26%	5	5	9%	3	nd	-

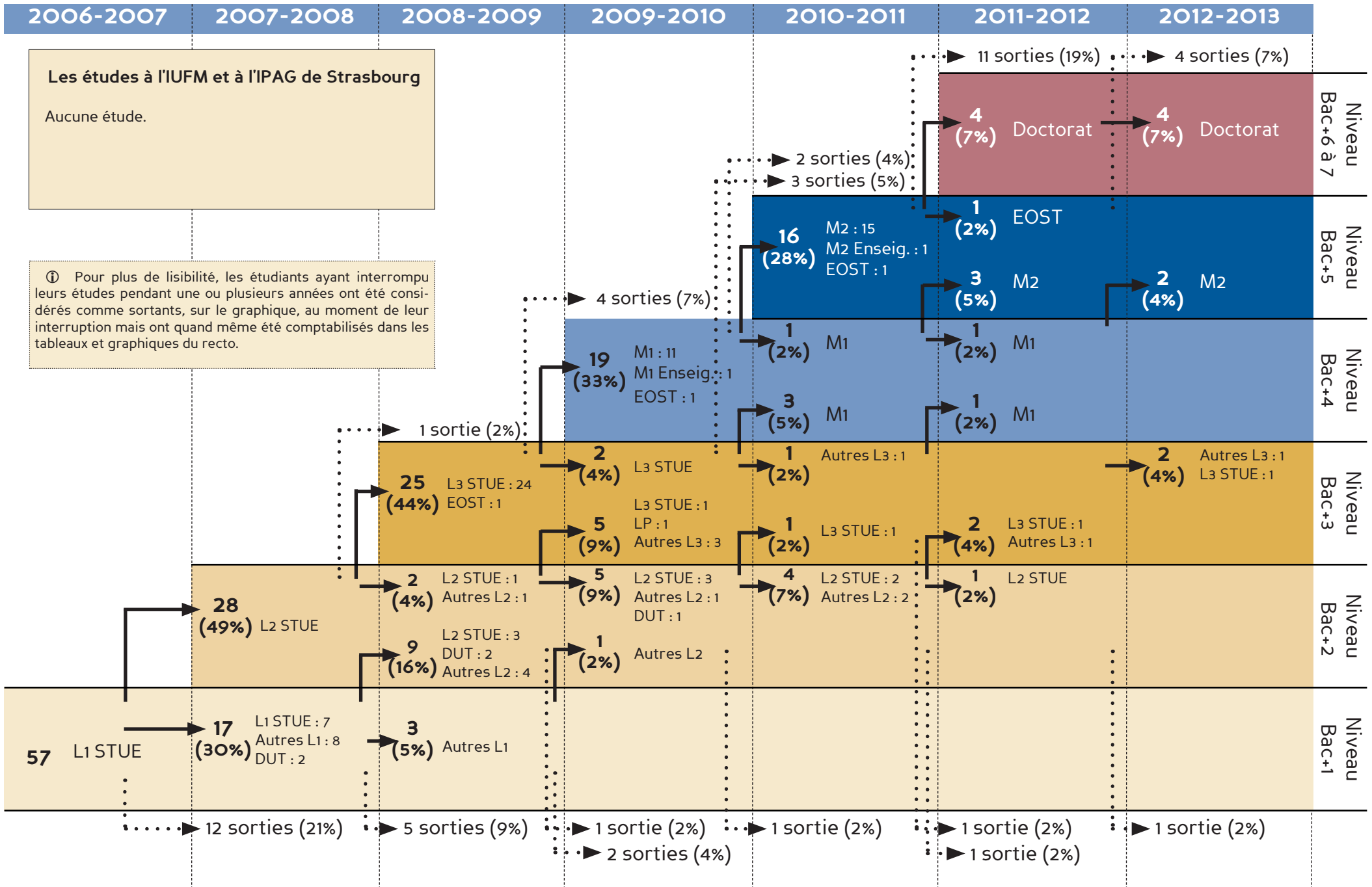
Lecture du graphique :

En 2012-13, 30% des 57 bacheliers 2006 inscrits en L1 STUE en 2006-07 n'ont pas dépassé le niveau bac+1. 33% ont atteint un niveau bac+5.

Légende des graphiques :



Parcours universitaire des bacheliers 2006 inscrits en licence de STUE



Les études à l'IUFM et à l'IPAG de Strasbourg
Aucune étude.

① Pour plus de lisibilité, les étudiants ayant interrompu leurs études pendant une ou plusieurs années ont été considérés comme sortants, sur le graphique, au moment de leur interruption mais ont quand même été comptabilisés dans les tableaux et graphiques du recto.