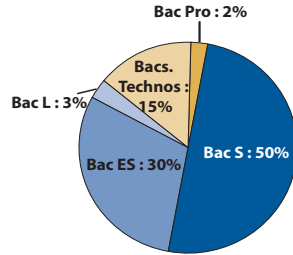


Licence STAPS

Profil des bacheliers 2006 inscrits en L1 STAPS en 2006

CSP des parents	Effectifs	Sexe	Effectifs
Très favorisée	48 (28%)	Hommes	119 (69%)
Favorisée	20 (12%)	Femmes	53 (31%)
Moyenne	34 (20%)		
Défavorisée	32 (18%)	Age au bac	Effectifs
Inconnue	38 (22%)	18 ans ou moins	104 (60%)
		19 ans ou plus	68 (40%)
Total	172	Total	172



2006-2007 : la 1^{re} année de licence

Réussite aux examens en 2006-2007

Bacheliers 2006	Semestre 1				Semestre 2				Semestres 1 et 2			
	Présents aux examens	Admis	% Admis / inscrits	% Admis / présents	Présents aux examens	Admis	% Admis / inscrits	% Admis / présents	Présents aux examens	Admis	% Admis / inscrits	% Admis / présents
172	139	88	51%	63%	94	65	38%	69%	94	62	36%	66%

Devenir à l'issue de la 1^{re} année

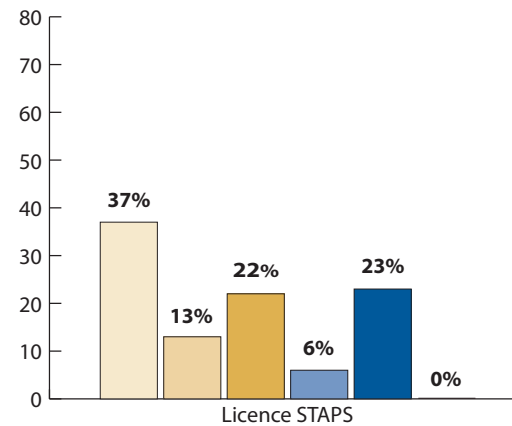
Bacheliers 2006	Situation en 2007-2008							
	Poursuite en L2		Redoublement		Réorientation		Sortie	
	Effectifs	% des Inscrits	Effectifs	% des Inscrits	Effectifs	% des Inscrits	Effectifs	% des Inscrits
172	83	48%	30	17%	15	9%	44	26%

① Les chiffres des tableaux concernant la 1^{re} année de licence peuvent être différents de ceux communiqués dans la brochure "taux de réussite en 1^{re} année des bacheliers 2006" du fait de la fusion des 3 universités d'Alsace: certaines "sorties" sont devenues des "réorientations" entre les 3 anciennes universités.

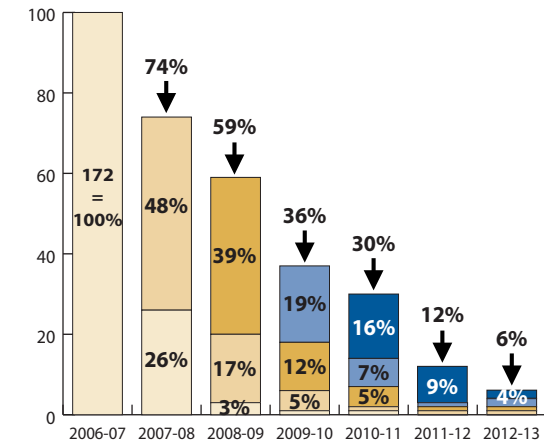
Obtention de la licence ou licence professionnelle

Baccalauréats	Bacheliers 2006	Obtention de la licence ou LP										
		Obtention en 3 ans			Obtention en 4 ans			Obtention en 5-6 ans			Total	
		Effectifs L3 - LP 2008-09	Diplômés 2009	% de la cohorte	Effectifs L3 - LP 2009-10	Diplômés 2010	% de la cohorte	Effectifs L3 - LP	Diplômés	% de la cohorte	Diplômés	% de la cohorte
Scientifique	86	39	39	45%	10	6	7%	6	2	2%	47	55%
Éco.et social	52	21	16	31%	9	7	13%	2	2	4%	25	48%
Littéraire	5	1	1	-	2	2	-	0	0	-	3	-
Technologiques	25	5	4	-	0	0	-	0	0	-	4	-
Professionnel	4	1	1	-	1	1	-	0	0	-	2	-
Total	172	67	61	35%	22	16	9%	8	4	2%	81	47%

Niveau max. atteint en 7 ans



Taux d'inscrits par année



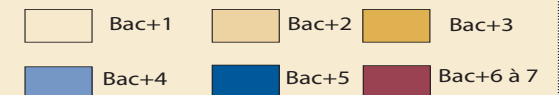
Les études en master

Baccalauréats	Bacheliers 2006	2010-2011			2011-2012			2012-2013		
		Effectifs M2	Diplômés 2011	% de la cohorte	Effectifs M2	Diplômés 2012	% de la cohorte	Effectifs M2	Diplômés 2013	% de la cohorte
		Scientifique	86	20	12	14%	10	9	10%	1
Éco.et social	52	5	5	10%	4	4	8%	1	nd	-
Littéraire	5	0	0	-	1	1	-	0	nd	-
Technologiques	25	0	0	-	2	2	-	0	nd	-
Professionnel	4	0	0	-	0	0	-	0	nd	-
Total	172	25	17	10%	17	16	9%	2	nd	-

Lecture du graphique :

En 2012-13, 37% des 172 bacheliers 2006 inscrits en L1 STAPS en 2006-07 n'ont pas dépassé le niveau bac+1. 23% ont atteint un niveau bac+5.

Légende des graphiques :



Parcours universitaire des bacheliers 2006 inscrits en licence de STAPS

2006-2007

2007-2008

2008-2009

2009-2010

2010-2011

2011-2012

2012-2013

Les études à l'IUFM et à l'IPAG de Strasbourg

• 2009-2010 : 4 étudiants inscrits à la préparation au concours de recrutement des Professeurs d'E.P.S. en milieu scolaire (CAPEPS) et 3 étudiants inscrits à la préparation au concours de recrutement des professeurs des écoles (CRPE)

① Pour plus de lisibilité, les étudiants ayant interrompu leurs études pendant une ou plusieurs années ont été considérés comme sortants, sur le graphique, au moment de leur interruption mais ont quand même été comptabilisés dans les tableaux et graphiques du recto.

