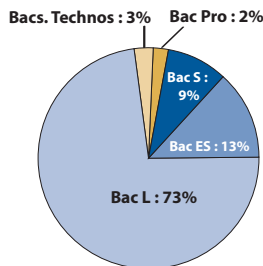


**Licence de Lettres**

**Profil des bacheliers 2006 inscrits en L1 Lettres en 2006**

CSP des parents	Effectifs	Sexe	Effectifs
Très favorisée	49 (33%)	Hommes	19 (13%)
Favorisée	19 (13%)	Femmes	131 (87%)
Moyenne	33 (22%)		
Défavorisée	30 (20%)	<b>Age au bac</b>	<b>Effectifs</b>
Inconnue	19 (13%)	18 ans ou moins	125 (83%)
<b>Total</b>	<b>150</b>	19 ans ou plus	25 (17%)
		<b>Total</b>	<b>150</b>



**2006-2007 : la 1<sup>re</sup> année de licence**

Réussite aux examens en 2006-2007

Bacheliers 2006	Semestre 1				Semestre 2				Semestres 1 et 2			
	Présents aux examens	Admis	% Admis / inscrits	% Admis / présents	Présents aux examens	Admis	% Admis / inscrits	% Admis / présents	Présents aux examens	Admis	% Admis / inscrits	% Admis / présents
150	126	101	67%	80%	102	89	59%	87%	102	87	58%	85%

Devenir à l'issue de la 1<sup>re</sup> année

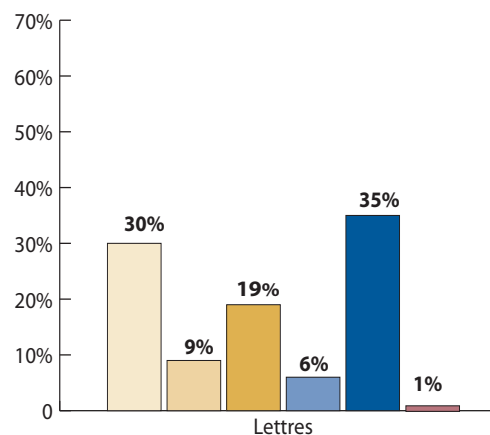
Bacheliers 2006	Situation en 2007-2008							
	Poursuite en L2		Redoublement		Réorientation		Sortie	
	Effectifs	% des Inscrits	Effectifs	% des Inscrits	Effectifs	% des Inscrits	Effectifs	% des Inscrits
150	89	60%	11	7%	14	9%	36	24%

① Les chiffres des tableaux concernant la 1<sup>re</sup> année de licence peuvent être différents de ceux communiqués dans la brochure "taux de réussite en 1<sup>re</sup> année des bacheliers 2006" du fait de la fusion des 3 universités d'Alsace: certaines "sorties" sont devenues des "réorientations" entre les 3 anciennes universités.

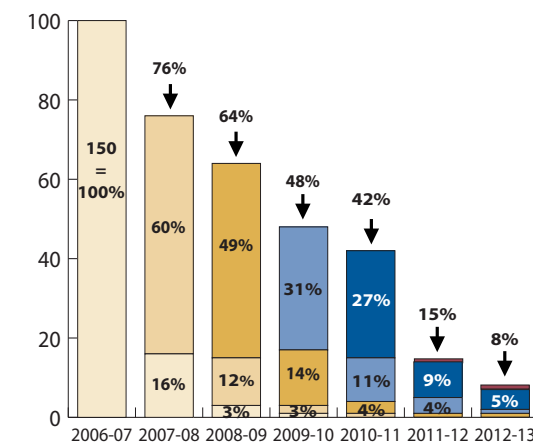
**Obtention de la licence ou licence professionnelle**

Baccalauréats	Bacheliers 2006	Obtention de la licence ou LP										
		Obtention en 3 ans			Obtention en 4 ans			Obtention en 5-6 ans			Total	
		Effectifs L3 - LP 2008-09	Diplômés 2009	% de la cohorte	Effectifs L3 - LP 2009-10	Diplômés 2010	% de la cohorte	Effectifs L3 - LP	Diplômés	% de la cohorte	Diplômés	% de la cohorte
Scientifique	14	6	6	-	1	1	-	0	0	-	7	-
Éco.et social	19	15	15	-	2	2	-	0	0	-	17	-
Littéraire	109	52	46	42%	12	10	9%	5	4	4%	60	55%
Technologiques	5	0	0	-	3	3	-	0	0	-	3	-
Professionnel	3	0	0	-	0	0	-	0	0	-	0	-
<b>Total</b>	<b>150</b>	<b>73</b>	<b>67</b>	<b>45%</b>	<b>18</b>	<b>16</b>	<b>11%</b>	<b>5</b>	<b>4</b>	<b>3%</b>	<b>87</b>	<b>58%</b>

**Niveau max. atteint en 7 ans**



**Taux d'inscrits par année**



**Les études en master**

Baccalauréats	Bacheliers 2006	2010-2011			2011-2012			2012-2013		
		Effectifs M2	Diplômés 2011	% de la cohorte	Effectifs M2	Diplômés 2012	% de la cohorte	Effectifs M2	Diplômés 2013	% de la cohorte
		Scientifique	14	4	4	-	2	2	-	0
Éco.et social	19	11	9	-	2	1	-	1	-	-
Littéraire	109	25	20	18%	9	5	5%	5	-	-
Technologiques	5	0	0	-	1	0	-	2	-	-
Professionnel	3	0	0	-	0	0	-	0	-	-
<b>Total</b>	<b>150</b>	<b>40</b>	<b>33</b>	<b>22%</b>	<b>14</b>	<b>8</b>	<b>5%</b>	<b>8</b>	<b>-</b>	<b>-</b>

**Lecture du graphique :**  
En 2012-13, 30% des 150 bacheliers 2006 inscrits en L1 Lettres en 2006-07 n'ont pas dépassé le niveau bac+1 au sein de l'université. 35% ont atteint un niveau bac+5.

**Légende des graphiques :**  
Bac+1 (blanc), Bac+2 (jaune clair), Bac+3 (jaune), Bac+4 (bleu clair), Bac+5 (bleu foncé), Bac+6 à 7 (rouge).

# Parcours universitaire des bacheliers 2006 inscrits en licence de Lettres

2006-2007

2007-2008

2008-2009

2009-2010

2010-2011

2011-2012

2012-2013

## Les études à l'IUFM et à l'IPAG de Strasbourg

- 2009-2010 : 3 étudiants inscrits à la préparation au concours de recrutement des professeurs des écoles (CRPE) + 1 étudiant inscrit à la préparation du CAPES de Lettres modernes
- 2011-2012 : 8 étudiants inscrits à la préparation de l'agrégation de Lettres modernes
- 2012-2013 : 4 étudiants inscrits à la préparation de l'agrégation de Lettres modernes

① Pour plus de lisibilité, les étudiants ayant interrompu leurs études pendant une ou plusieurs années ont été considérés comme sortants, sur le graphique, au moment de leur interruption mais ont quand même été comptabilisés dans les tableaux et graphiques du recto.

