

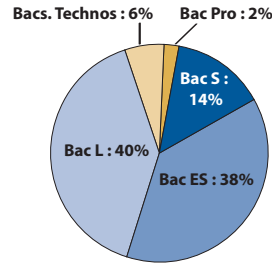
Licence Langues Etrangères Appliquées (LEA)

Profil des bacheliers 2006 inscrits en L1 LEA en 2006

CSP des parents	Effectifs
Très favorisée	64 (35%)
Favorisée	29 (16%)
Moyenne	32 (18%)
Défavorisée	34 (19%)
Inconnue	22 (12%)
Total	181

Sexe	Effectifs
Hommes	36 (20%)
Femmes	145 (80%)

Age au bac	Effectifs
18 ans ou moins	138 (76%)
19 ans ou plus	43 (24%)
Total	181



2006-2007 : la 1^{re} année de licence

Réussite aux examens en 2006-2007

Bacheliers 2006	Semestre 1				Semestre 2				Semestres 1 et 2			
	Présents aux examens	Admis	% Admis / inscrits	% Admis / présents	Présents aux examens	Admis	% Admis / inscrits	% Admis / présents	Présents aux examens	Admis	% Admis / inscrits	% Admis / présents
181	129	81	45%	63%	99	67	37%	68%	96	60	33%	63%

Devenir à l'issue de la 1^{re} année

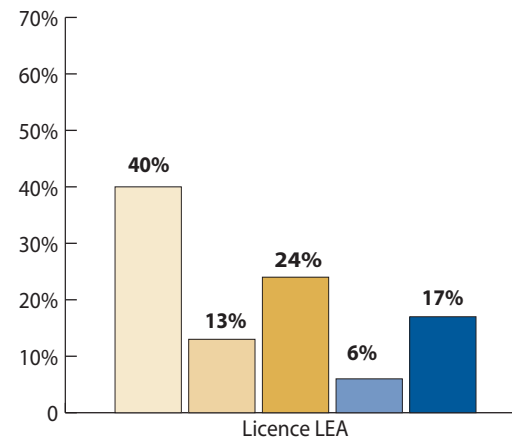
Bacheliers 2006	Situation en 2007-2008							
	Poursuite en L2		Redoublement		Réorientation		Sortie	
	Effectifs	% des Inscrits	Effectifs	% des Inscrits	Effectifs	% des Inscrits	Effectifs	% des Inscrits
181	74	41%	29	16%	21	12%	57	31%

① Les chiffres des tableaux concernant la 1^{re} année de licence peuvent être différents de ceux communiqués dans la brochure "taux de réussite en 1^{re} année des bacheliers 2006" du fait de la fusion des 3 universités d'Alsace: certaines "sorties" sont devenues des "réorientations" entre les 3 anciennes universités.

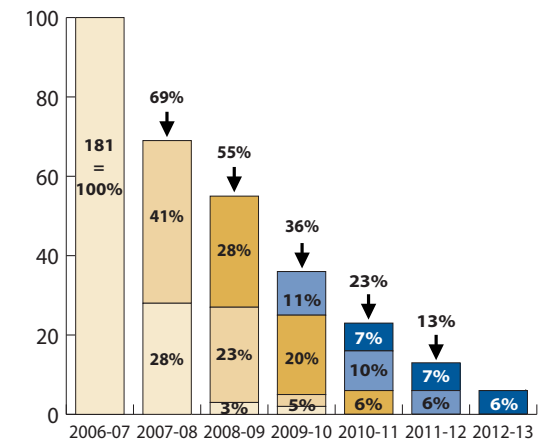
Obtention de la licence ou licence professionnelle

Baccalauréats	Bacheliers 2006	Obtention de la licence ou LP										
		Obtention en 3 ans			Obtention en 4 ans			Obtention en 5 - 6 ans			Total	
		Effectifs L3 - LP 2008-09	Diplômés 2009	% de la cohorte	Effectifs L3 - LP 2009-10	Diplômés 2010	% de la cohorte	Effectifs L3 - LP	Diplômés	% de la cohorte	Diplômés	% de la cohorte
Scientifique	26	11	10	-	6	5	-	1	1	-	16	-
Éco.et social	69	15	15	22%	10	7	10%	5	3	4%	25	36%
Littéraire	73	23	17	23%	16	12	17%	5	3	4%	32	44%
Technologiques	10	1	0	-	4	3	-	1	0	-	3	-
Professionnel	3	0	0	-	0	0	-	0	0	-	0	-
Total	181	50	42	23%	36	27	15%	12	7	4%	76	42%

Niveau max. atteint en 7 ans



Taux d'inscrits par année



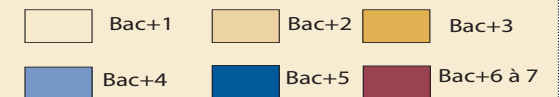
Les études en master

Baccalauréats	Bacheliers 2006	2010-2011			2011-2012			2012-2013		
		Effectifs M2	Diplômés 2011	% de la cohorte	Effectifs M2	Diplômés 2012	% de la cohorte	Effectifs M2	Diplômés 2013	% de la cohorte
Scientifique	26	3	3	-	2	2	-	1	nd	-
Éco.et social	69	4	3	4%	4	3	4%	2	nd	-
Littéraire	73	6	4	5%	6	4	5%	6	nd	-
Technologiques	10	0	0	-	1	1	-	1	nd	-
Professionnel	3	0	0	-	0	0	-	0	nd	-
Total	181	13	10	6%	13	10	6%	10	nd	-

Lecture du graphique :

En 2012-13, 40% des 181 bacheliers 2006 inscrits en L1 LEA en 2006-07 n'ont pas dépassé le niveau bac+1 au sein de l'université. 17% ont atteint un niveau bac+5.

Légende des graphiques :



Parcours universitaire des bacheliers 2006 inscrits en licence LEA

2006-2007

2007-2008

2008-2009

2009-2010

2010-2011

2011-2012

2012-2013

Les études à l'IUFM et à l'IPAG de Strasbourg

• 2009-2010 : 3 étudiants inscrits à la préparation au concours de recrutement des professeurs des écoles (CRPE)

① Pour plus de lisibilité, les étudiants ayant interrompu leurs études pendant une ou plusieurs années ont été considérés comme sortants, sur le graphique, au moment de leur interruption mais ont quand même été comptabilisés dans les tableaux et graphiques du recto.

