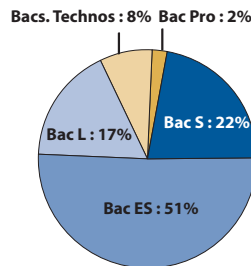


Licence Droit

Profil des bacheliers 2006 inscrits en L1 Droit en 2006

CSP des parents	Effectifs	Sexe	Effectifs
Très favorisée	256 (43%)	Hommes	214 (36%)
Favorisée	85 (14%)	Femmes	380 (64%)
Moyenne	117 (20%)		
Défavorisée	130 (22%)		
Inconnue	6 (1%)		
Total	594	Total	594



Age au bac	Effectifs
18 ans ou moins	424 (71%)
19 ans ou plus	170 (29%)

2006-2007 : la 1^{re} année de licence

Réussite aux examens en 2006-2007

Bacheliers 2006	Semestre 1				Semestre 2				Semestres 1 et 2			
	Présents aux examens	Admis	% Admis / inscrits	% Admis / présents	Présents aux examens	Admis	% Admis / inscrits	% Admis / présents	Présents aux examens	Admis	% Admis / inscrits	% Admis / présents
594	573	209	35%	36%	499	195	33%	39%	497	163	27%	33%

Devenir à l'issue de la 1^{re} année

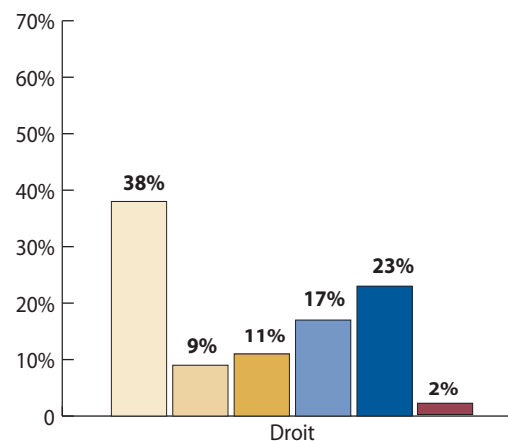
Bacheliers 2006	Situation en 2007-2008							
	Poursuite en L2		Redoublement		Réorientation		Sortie	
	Effectifs	% des Inscrits	Effectifs	% des Inscrits	Effectifs	% des Inscrits	Effectifs	% des Inscrits
594	193	32%	217	36%	53	9%	131	23%

① Les chiffres des tableaux concernant la 1^{re} année de licence peuvent être différents de ceux communiqués dans la brochure "taux de réussite en 1^{re} année des bacheliers 2006" du fait de la fusion des 3 universités d'Alsace: certaines "sorties" sont devenues des "réorientations" entre les 3 anciennes universités.

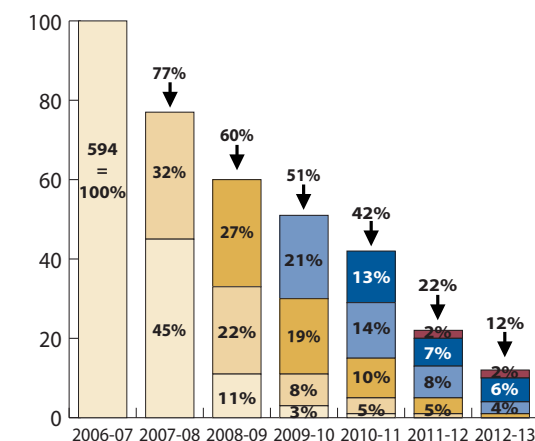
Obtention de la licence ou licence professionnelle

Baccalauréats	Bacheliers 2006	Obtention de la licence ou LP										
		Obtention en 3 ans			Obtention en 4 ans			Obtention en 5 - 6 ans			Total	
		Effectifs L3 - LP 2008-09	Diplômés 2009	% de la cohorte	Effectifs L3 - LP 2009-10	Diplômés 2010	% de la cohorte	Effectifs L3 - LP	Diplômés	% de la cohorte	Diplômés	% de la cohorte
Scientifique	128	47	45	35%	29	16	13%	18	14	11%	75	59%
Éco.et social	306	92	78	25%	63	42	14%	40	29	9%	149	48%
Littéraire	99	18	17	17%	14	7	7%	10	9	9%	33	33%
Technologiques	46	2	1	2%	5	2	4%	3	3	6%	6	12%
Professionnel	15	0	0	-	0	0	-	0	0	-	0	-
Total	594	159	141	24%	111	67	11%	71	55	9%	263	44%

Niveau max. atteint en 7 ans



Taux d'inscrits par année




Les études en master

Baccalauréats	Bacheliers 2006	2010-2011			2011-2012			2012-2013		
		Effectifs M2	Diplômés 2011	% de la cohorte	Effectifs M2	Diplômés 2012	% de la cohorte	Effectifs M2	Diplômés 2013	% de la cohorte
Scientifique	128	29	29	23%	16	12	9%	5	nd	-
Éco.et social	306	39	37	12%	19	16	5%	20	nd	-
Littéraire	99	7	7	7%	5	4	4%	5	nd	-
Technologiques	46	1	1	2%	2	2	4%	0	nd	-
Professionnel	15	0	0	-	0	0	-	0	nd	-
Total	594	76	74	12%	42	34	6%	30	nd	-

Lecture du graphique :

En 2012-13, 38% des 594 bacheliers 2006 inscrits en L1 Droit en 2006-07 n'ont pas dépassé le niveau bac+1 au sein de l'université. 23% ont atteint un niveau bac+5.

Légende des graphiques :



Parcours universitaire des bacheliers 2006 inscrits en 2006 en licence de Droit

2006-2007

2007-2008

2008-2009

2009-2010

2010-2011

2011-2012

2012-2013

Les études à l'IUFM et à l'IPAG de Strasbourg en 2009-10 et 2010-11

- 2010-2011 : 5 étudiants inscrits à l'Ecole régionale des Avocats du Grand Est
- 2011-2012 : 24 étudiants inscrits à l'Ecole régionale des Avocats du Grand Est; 2 étudiants inscrits à la préparation pour l'examen d'entrée à l'ENA ; 5 étudiants en préparation concours judiciaires + 2 autres préparations
- 2012-2013 : 22 étudiants inscrits à l'Ecole régionale des Avocats du Grand Est; 1 étudiant inscrit à la préparation du concours de Professeur des Ecoles + 2 autres préparations

① Pour plus de lisibilité, les étudiants ayant interrompu leurs études pendant une ou plusieurs années ont été considérés comme sortants, sur le graphique, au moment de leur interruption mais ont quand même été comptabilisés dans les tableaux et graphiques du recto.

