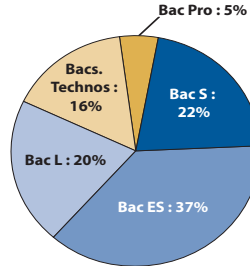


Licences du domaine Sciences Humaines et Sociales (SHS)

Profil des bacheliers 2006 inscrits en L1 SHS en 2006

CSP des parents	Effectifs	Sexe	Effectifs
Très favorisée	332 (28%)	Hommes	396 (34%)
Favorisée	176 (15%)	Femmes	780 (66%)
Moyenne	231 (20%)		
Défavorisée	298 (25%)	Age au bac	Effectifs
Inconnue	139 (12%)	18 ans ou moins	747 (64%)
		19 ans ou plus	429 (36%)
Total	1176	Total	1176



2006-2007 : la 1^{re} année de licence

Réussite aux examens en 2006-2007

Bacheliers 2006	Semestre 1				Semestre 2				Semestres 1 et 2			
	Présents aux examens	Admis	% Admis / inscrits	% Admis / présents	Présents aux examens	Admis	% Admis / inscrits	% Admis / présents	Présents aux examens	Admis	% Admis / inscrits	% Admis / présents
1176	829	466	40%	56%	600	412	51%	69%	593	378	32%	64%

Devenir à l'issue de la 1^{re} année

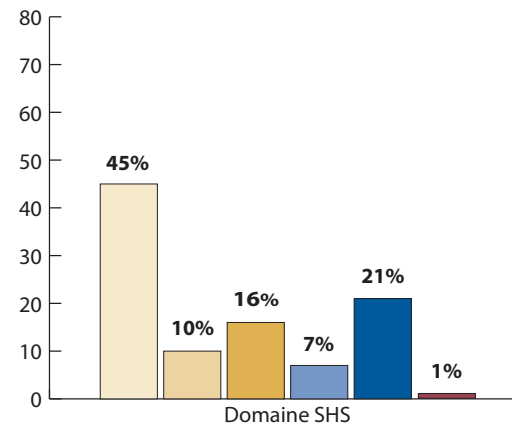
Bacheliers 2006	Situation en 2007-2008							
	Poursuite en L2		Redoublement		Réorientation		Sortie	
	Effectifs	% des Inscrits	Effectifs	% des Inscrits	Effectifs	% des Inscrits	Effectifs	% des Inscrits
1176	434	37%	173	15%	136	12%	433	37%

① Les chiffres des tableaux concernant la 1^{re} année de licence peuvent être différents de ceux communiqués dans la brochure "taux de réussite en 1^{re} année des bacheliers 2006" du fait de la fusion des 3 universités d'Alsace: certaines "sorties" sont devenues des "réorientations" entre les 3 anciennes universités.

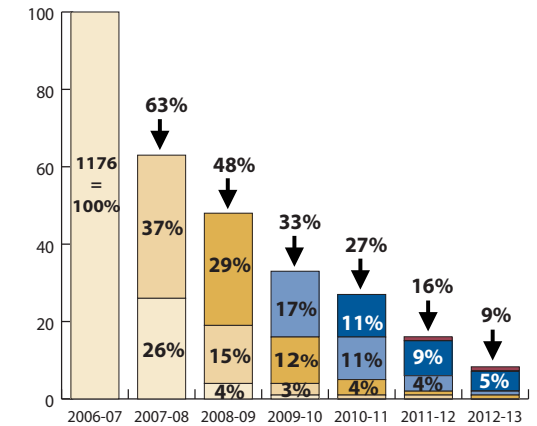
Obtention de la licence ou licence professionnelle

Baccalauréats	Bacheliers 2006	Obtention de la licence ou LP										
		Obtention en 3 ans			Obtention en 4 ans			Obtention en 5-6 ans			Total	
		Effectifs L3 - LP 2008-09	Diplômés 2009	% de la cohorte	Effectifs L3 - LP 2009-10	Diplômés 2010	% de la cohorte	Effectifs L3 - LP	Diplômés	% de la cohorte	Diplômés	% de la cohorte
Scientifique	253	104	99	39%	35	27	11%	20	12	5%	138	55%
Éco.et social	439	150	133	30%	56	45	10%	25	21	5%	199	45%
Littéraire	242	68	66	27%	36	28	12%	18	11	5%	105	43%
Technologiques	184	12	11	6%	3	2	1%	4	4	2%	17	9%
Professionnel	58	1	1	2%	1	1	2%	1	0	0%	2	4%
Total	1176	335	310	26%	131	103	9%	68	48	4%	461	39%

Niveau max. atteint en 7 ans



Taux d'inscrits par année



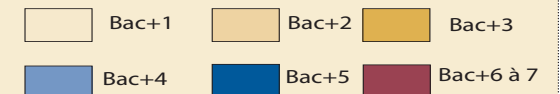
Les études en master

Baccalauréats	Bacheliers 2006	2010-2011			2011-2012			2012-2013		
		Effectifs M2	Diplômés 2011	% de la cohorte	Effectifs M2	Diplômés 2012	% de la cohorte	Effectifs M2	Diplômés 2013	% de la cohorte
Scientifique	253	46	34	13%	39	32	13%	13	nd	-
Éco.et social	439	58	54	12%	42	37	8%	23	nd	-
Littéraire	242	20	18	7%	27	13	5%	15	nd	-
Technologiques	184	3	2	1%	3	3	2%	1	nd	-
Professionnel	58	0	0	0%	0	0	0%	1	nd	-
Total	1176	127	108	9%	111	85	7%	53	nd	-

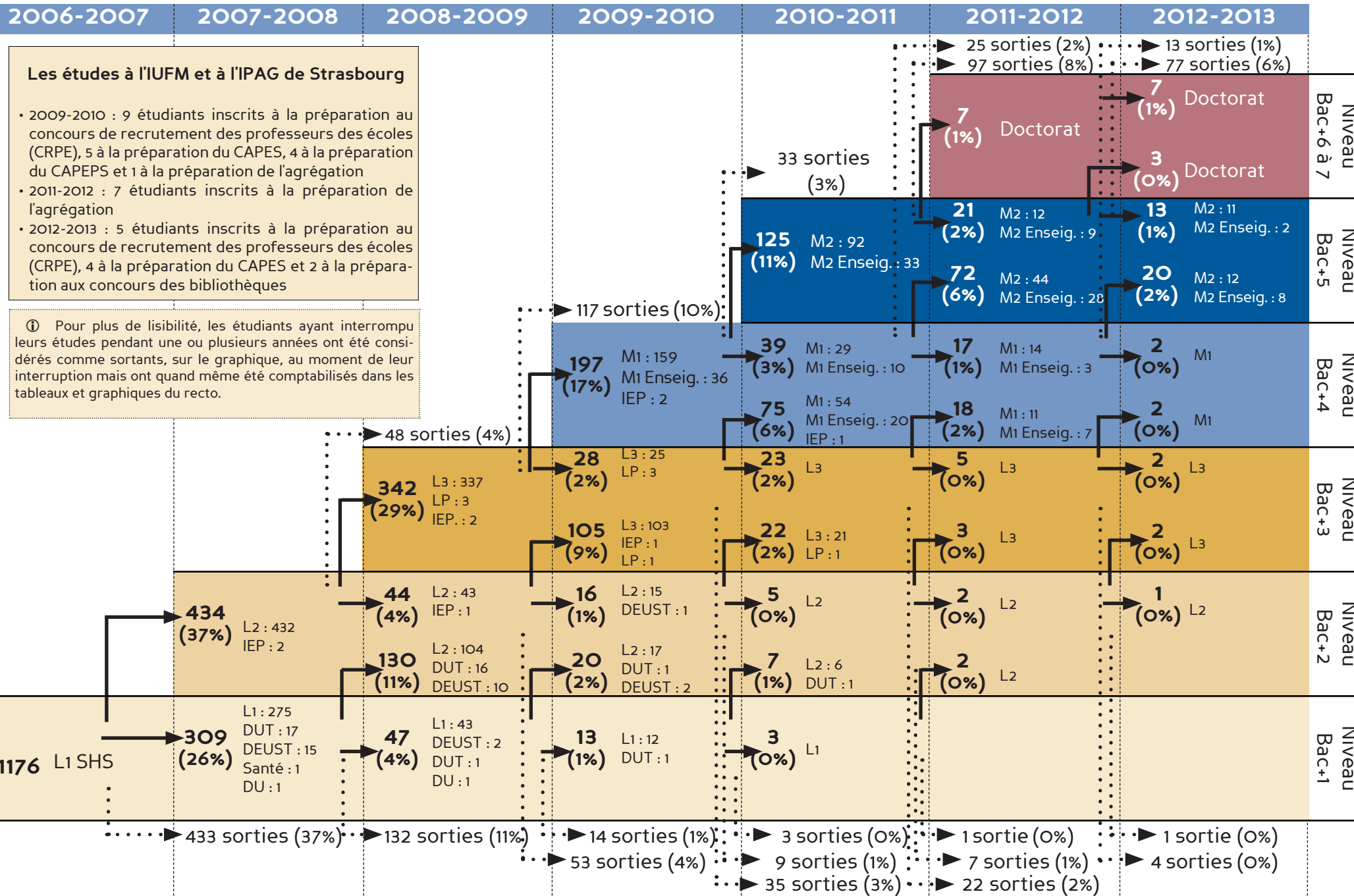
Lecture du graphique :

En 2012-13, 45% des 1176 bacheliers 2006 inscrits en L1 SHS en 2006-07 n'ont pas dépassé le niveau bac+1. 21% ont atteint un niveau bac+5.

Légende des graphiques :



Parcours universitaire des bacheliers 2006 inscrits en licence de Sciences Humaines et Sociales



Les études à l'IUFM et à l'IPAG de Strasbourg

- 2009-2010 : 9 étudiants inscrits à la préparation au concours de recrutement des professeurs des écoles (CRPE), 5 à la préparation du CAPES, 4 à la préparation du CAPEPS et 1 à la préparation de l'agrégation
- 2011-2012 : 7 étudiants inscrits à la préparation de l'agrégation
- 2012-2013 : 5 étudiants inscrits à la préparation au concours de recrutement des professeurs des écoles (CRPE), 4 à la préparation du CAPES et 2 à la préparation aux concours des bibliothèques

① Pour plus de lisibilité, les étudiants ayant interrompu leurs études pendant une ou plusieurs années ont été considérés comme sortants, sur le graphique, au moment de leur interruption mais ont quand même été comptabilisés dans les tableaux et graphiques du recto.