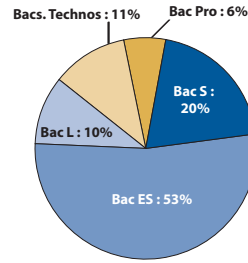


Licences du domaine Droit Économie Gestion

Profil des bacheliers 2006 inscrits en L1 DEG en 2006

CSP des parents	Effectifs	Sexe	Effectifs
Très favorisée	375 (36%)	Hommes	450 (43%)
Favorisée	143 (14%)	Femmes	588 (57%)
Moyenne	210 (20%)		
Défavorisée	286 (28%)	Age au bac	Effectifs
Inconnue	24 (2%)	18 ans ou moins	672 (65%)
		19 ans ou plus	366 (35%)
Total	1038	Total	1038



2006-2007 : la 1^{re} année de licence

Réussite aux examens en 2006-2007

Bacheliers 2006	Semestre 1				Semestre 2				Semestres 1 et 2			
	Présents aux examens	Admis	% Admis / inscrits	% Admis / présents	Présents aux examens	Admis	% Admis / inscrits	% Admis / présents	Présents aux examens	Admis	% Admis / inscrits	% Admis / présents
1038	970	335	32%	35%	783	281	27%	36%	774	244	24%	32%

Devenir à l'issue de la 1^{re} année

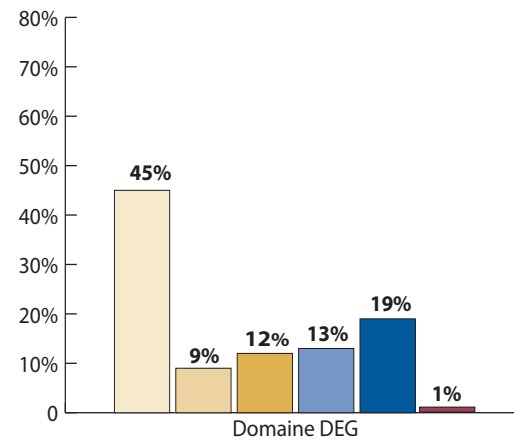
Bacheliers 2006	Situation en 2007-2008							
	Poursuite en L2		Redoublement		Réorientation		Sortie	
	Effectifs	% des Inscrits	Effectifs	% des Inscrits	Effectifs	% des Inscrits	Effectifs	% des Inscrits
1038	309	30%	309	30%	89	9%	331	31%

① Les chiffres des tableaux concernant la 1^{re} année de licence peuvent être différents de ceux communiqués dans la brochure "taux de réussite en 1^{re} année des bacheliers 2006" du fait de la fusion des 3 universités d'Alsace: certaines "sorties" sont devenues des "réorientations" entre les 3 anciennes universités.

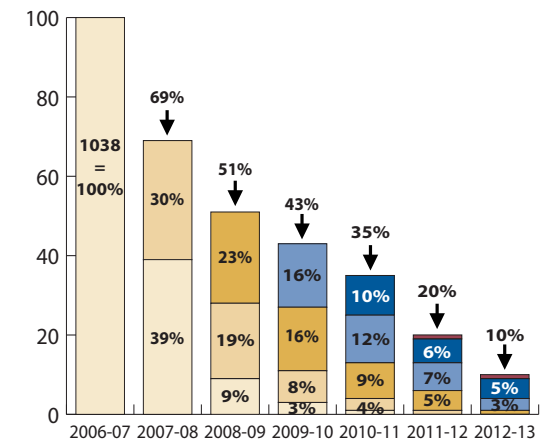
Obtention de la licence ou licence professionnelle

Baccalauréats	Bacheliers 2006	Obtention de la licence ou LP										
		Obtention en 3 ans			Obtention en 4 ans			Obtention en 5 - 6 ans			Total	
		Effectifs L3 - LP 2008-09	Diplômés 2009	% de la cohorte	Effectifs L3 - LP 2009-10	Diplômés 2010	% de la cohorte	Effectifs L3 - LP	Diplômés	% de la cohorte	Diplômés	% de la cohorte
Scientifique	210	75	67	32%	44	28	13%	30	24	11%	119	57%
Éco.et social	547	141	122	22%	101	68	12%	74	53	10%	243	44%
Littéraire	103	18	17	17%	15	8	8%	10	9	9%	34	33%
Technologiques	115	2	1	1%	5	2	2%	7	7	6%	10	9%
Professionnel	63	1	0	0%	0	0	0%	0	0	0%	0	0%
Total	1038	237	207	20%	165	106	10%	121	93	9%	406	39%

Niveau max. atteint en 7 ans



Taux d'inscrits par année




Les études en master

Baccalauréats	Bacheliers 2006	2010-2011			2011-2012			2012-2013		
		Effectifs M2	Diplômés 2011	% de la cohorte	Effectifs M2	Diplômés 2012	% de la cohorte	Effectifs M2	Diplômés 2013	% de la cohorte
		Scientifique	210	40	40	19%	25	21	10%	7
Éco.et social	547	56	54	10%	34	30	5%	30	nd	-
Littéraire	103	7	7	7%	6	5	5%	5	nd	-
Technologiques	115	1	1	1%	2	2	2%	2	nd	-
Professionnel	63	0	0	0%	0	0	0%	0	nd	-
Total	1038	104	102	10%	67	58	6%	42	nd	-

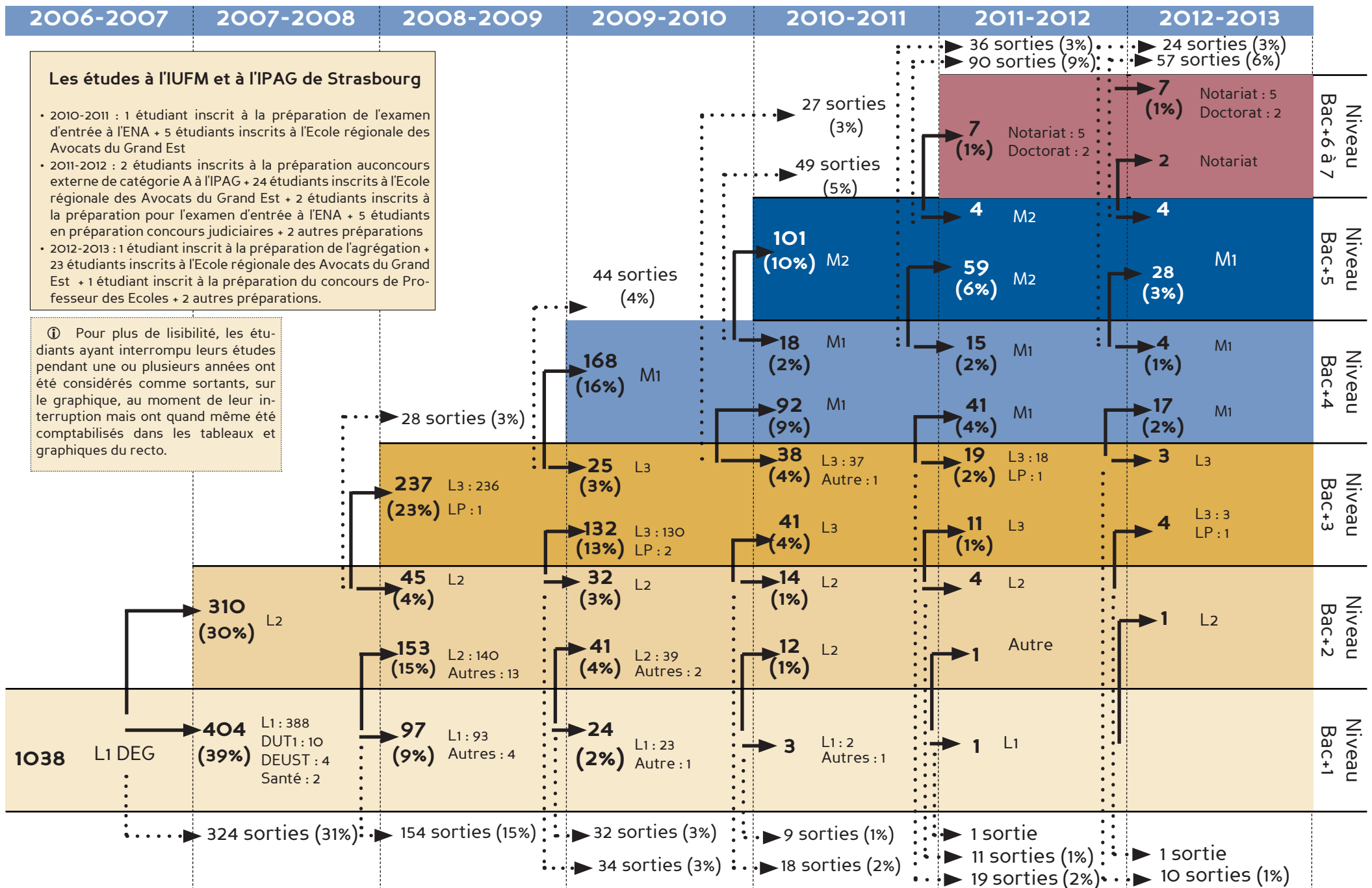
Lecture du graphique :

En 2012-13, 45% des 1038 bacheliers 2006 inscrits en L1 DEG en 2006-07 n'ont pas dépassé le niveau bac+1 au sein de l'université. 19% ont atteint un niveau bac+5.

Légende des graphiques :



Parcours universitaire des bacheliers 2006 inscrits en 2006 en licence de Droit, Economie, Gestion



Les études à l'IUFM et à l'IPAG de Strasbourg

- 2010-2011 : 1 étudiant inscrit à la préparation de l'examen d'entrée à l'ENA + 5 étudiants inscrits à l'Ecole régionale des Avocats du Grand Est
- 2011-2012 : 2 étudiants inscrits à la préparation au concours externe de catégorie A à l'IPAG + 24 étudiants inscrits à l'Ecole régionale des Avocats du Grand Est + 2 étudiants inscrits à la préparation pour l'examen d'entrée à l'ENA + 5 étudiants en préparation concours judiciaires + 2 autres préparations
- 2012-2013 : 1 étudiant inscrit à la préparation de l'agrégation + 23 étudiants inscrits à l'Ecole régionale des Avocats du Grand Est + 1 étudiant inscrit à la préparation du concours de Professeur des Ecoles + 2 autres préparations.

① Pour plus de lisibilité, les étudiants ayant interrompu leurs études pendant une ou plusieurs années ont été considérés comme sortants, sur le graphique, au moment de leur interruption mais ont quand même été comptabilisés dans les tableaux et graphiques du recto.