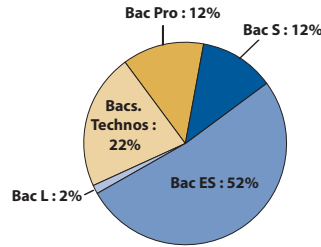


Licence Administration Économique et Sociale

Profil des bacheliers 2006 inscrits en L1 AES en 2006

CSP des parents	Effectifs	Sexe	Effectifs
Très favorisée	67 (25%)	Hommes	131 (49%)
Favorisée	30 (11%)	Femmes	135 (51%)
Moyenne	58 (22%)		
Défavorisée	105 (40%)	Age au bac	Effectifs
Inconnue	6 (2%)	18 ans ou moins	141 (53%)
Total	266	19 ans ou plus	125 (47%)
		Total	266



2006-2007 : la 1^{re} année de licence

Réussite aux examens en 2006-2007

Bacheliers 2006	Semestre 1				Semestre 2				Semestres 1 et 2			
	Présents aux examens	Admis	% Admis / inscrits	% Admis / présents	Présents aux examens	Admis	% Admis / inscrits	% Admis / présents	Présents aux examens	Admis	% Admis / inscrits	% Admis / présents
266	254	41	15%	16%	171	32	12%	19%	168	28	11%	17%

Devenir à l'issue de la 1^{re} année

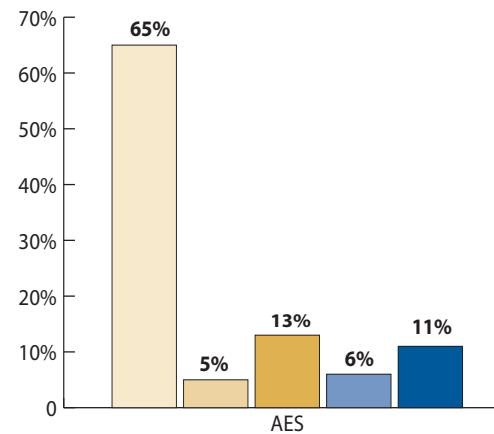
Bacheliers 2006	Situation en 2007-2008							
	Poursuite en L2		Redoublement		Réorientation		Sortie	
	Effectifs	% des Inscrits	Effectifs	% des Inscrits	Effectifs	% des Inscrits	Effectifs	% des Inscrits
266	35	13%	64	24%	33	13%	134	50%

① Les chiffres des tableaux concernant la 1^{re} année de licence peuvent être différents de ceux communiqués dans la brochure "taux de réussite en 1^{re} année des bacheliers 2006" du fait de la fusion des 3 universités d'Alsace: certaines "sorties" sont devenues des "réorientations" entre les 3 anciennes universités.

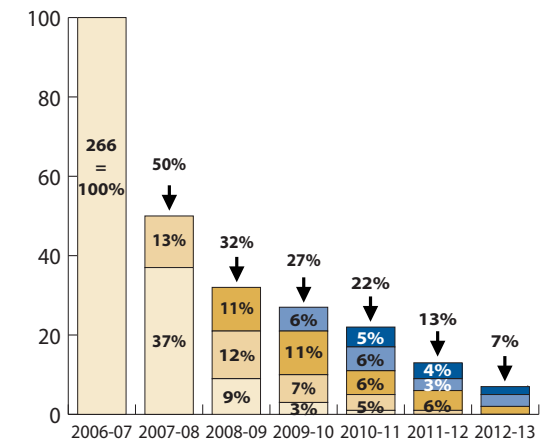
Obtention de la licence ou licence professionnelle

Baccalauréats	Bacheliers 2006	Obtention de la licence ou LP										
		Obtention en 3 ans			Obtention en 4 ans			Obtention en 5 - 6 ans			Total	
		Effectifs L3 - LP 2008-09	Diplômés 2009	% de la cohorte	Effectifs L3 - LP 2009-10	Diplômés 2010	% de la cohorte	Effectifs L3 - LP	Diplômés	% de la cohorte	Diplômés	% de la cohorte
Scientifique	32	12	11	34%	5	5	16%	2	2	6%	18	56%
Éco.et social	138	18	17	12%	21	16	12%	18	13	9%	46	33%
Littéraire	4	0	0	-	1	1	-	0	0	-	1	-
Technologiques	58	0	0	0%	0	0	0%	4	4	7%	4	7%
Professionnel	34	1	0	0%	0	0	0%	0	0	0%	0	0%
Total	266	31	28	11%	27	22	8%	24	19	7%	69	26%

Niveau max. atteint en 7 ans



Taux d'inscrits par année



Les études en master

Baccalauréats	Bacheliers 2006	2010-2011			2011-2012			2012-2013		
		Effectifs M2	Diplômés 2011	% de la cohorte	Effectifs M2	Diplômés 2012	% de la cohorte	Effectifs M2	Diplômés 2013	% de la cohorte
		Scientifique	32	5	5	16%	3	3	9%	1
Éco.et social	138	9	9	7%	7	6	4%	3	nd	-
Littéraire	4	0	0	-	1	1	-	0	nd	-
Technologiques	58	0	0	0%	0	0	0%	2	nd	-
Professionnel	34	0	0	0%	0	0	0%	0	nd	-
Total	266	14	14	5%	11	10	4%	6	nd	-

Lecture du graphique :

En 2012-13, 65% des 266 bacheliers 2006 inscrits en L1 AES en 2006-07 n'ont pas dépassé le niveau bac+1 au sein de l'université. 11% ont atteint un niveau bac+5.

Légende des graphiques :

- Bac+1
- Bac+2
- Bac+3
- Bac+4
- Bac+5
- Bac+6 à 7

Parcours universitaire des bacheliers 2006 inscrits en 2006 en licence d'Administration économique et sociale

2006-2007

2007-2008

2008-2009

2009-2010

2010-2011

2011-2012

2012-2013

Les études à l'IUFM et à l'IPAG de Strasbourg

- 2010-2011 : 1 étudiant inscrit à la préparation de l'examen d'entrée à l'ENA
- 2011-2012 : 1 étudiant inscrit à la préparation au concours externe de catégorie A à l'IPAG
- 2012-2013 : 1 étudiant inscrit à l'Ecole Régionale des Avocats du Grand Est, 1 étudiant inscrit à la préparation de l'agrégation d'histoire.

① Pour plus de lisibilité, les étudiants ayant interrompu leurs études pendant une ou plusieurs années ont été considérés comme sortants, sur le graphique, au moment de leur interruption mais ont quand même été comptabilisés dans les tableaux et graphiques du recto.

