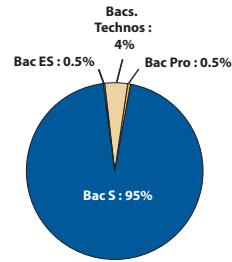


Licence Sciences et technologies

Profil des bacheliers 2006 inscrits en L1 Droit en 2006-07

CSP des parents	Effectifs	Sexe	Effectifs
Très favorisée	58 (28%)	Hommes	138 (66%)
Favorisée	31 (15%)	Femmes	72 (34%)
Moyenne	41 (20%)		
Défavorisée	54 (26%)		
Inconnue	26 (11%)		
Total	210	Total	210



Age au bac	Effectifs
18 ans ou moins	160 (76%)
19 ans ou plus	50 (24%)

① Pour plus de lisibilité, les étudiants ayant interrompu leurs études pendant une ou plusieurs années ont été considérés comme sortants, sur le graphique du verso, au moment de leur interruption mais ont quand même été comptabilisés dans les tableaux et graphiques ci-contre.

2006-2007 : la 1^{re} année de licence

Réussite aux examens en 2006-2007

Bacheliers 2006	Semestre 1				Semestre 2				Semestres 1 et 2			
	Présents aux examens	Admis	% Admis / inscrits	% Admis / présents	Présents aux examens	Admis	% Admis / inscrits	% Admis / présents	Présents aux examens	Admis	% Admis / inscrits	% Admis / présents
210	168	122	58%	73%	139	115	55%	83%	139	113	54%	81%

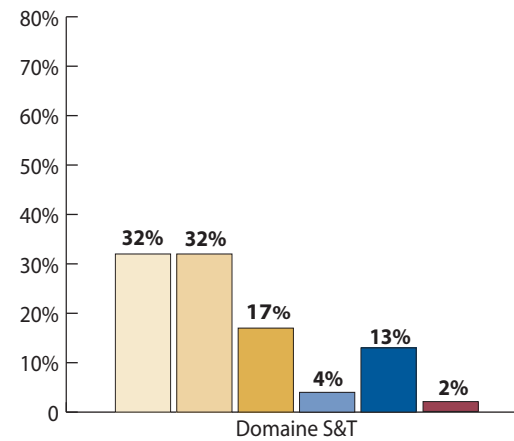
Devenir à l'issue de la 1^{re} année

Bacheliers 2006	Situation en 2007-2008							
	Poursuite en L2		Redoublement		Réorientation		Sortie	
	Effectifs	% des Inscrits	Effectifs	% des Inscrits	Effectifs	% des Inscrits	Effectifs	% des Inscrits
210	118	56%	20	10%	15	7%	57	27%

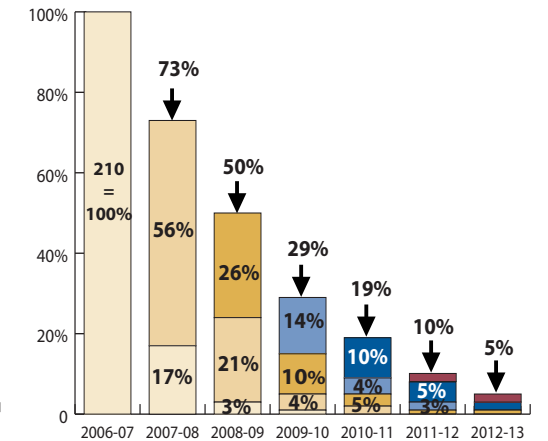
Obtention de la licence ou licence professionnelle

Baccalauréats	Bacheliers 2006	Obtention de la licence ou LP										
		Obtention en 3 ans			Obtention en 4 ans			Obtention en 5 - 6 ans			Total	
		Effectifs L3 - LP 2008-09	Diplômés 2009	% de la cohorte	Effectifs L3 - LP 2009-10	Diplômés 2010	% de la cohorte	Effectifs L3 - LP	Diplômés	% de la cohorte	Diplômés	% de la cohorte
Scientifique	199	49	40	20%	20	15	8%	8	5	3%	60	31%
Éco.et social	1	0	0	-	0	0	-	0	0	-	0	-
Littéraire	0	-	-	-	-	-	-	-	-	-	-	-
Technologiques	9	0	0	-	1	1	-	0	0	-	1	-
Professionnel	1	0	0	-	0	0	-	0	0	-	0	-
Total	210	49	40	19%	20	16	8%	8	5	2%	61	29%

Niveau max. atteint en 7 ans



Taux d'inscrits par année



Les études en master à l'UHA

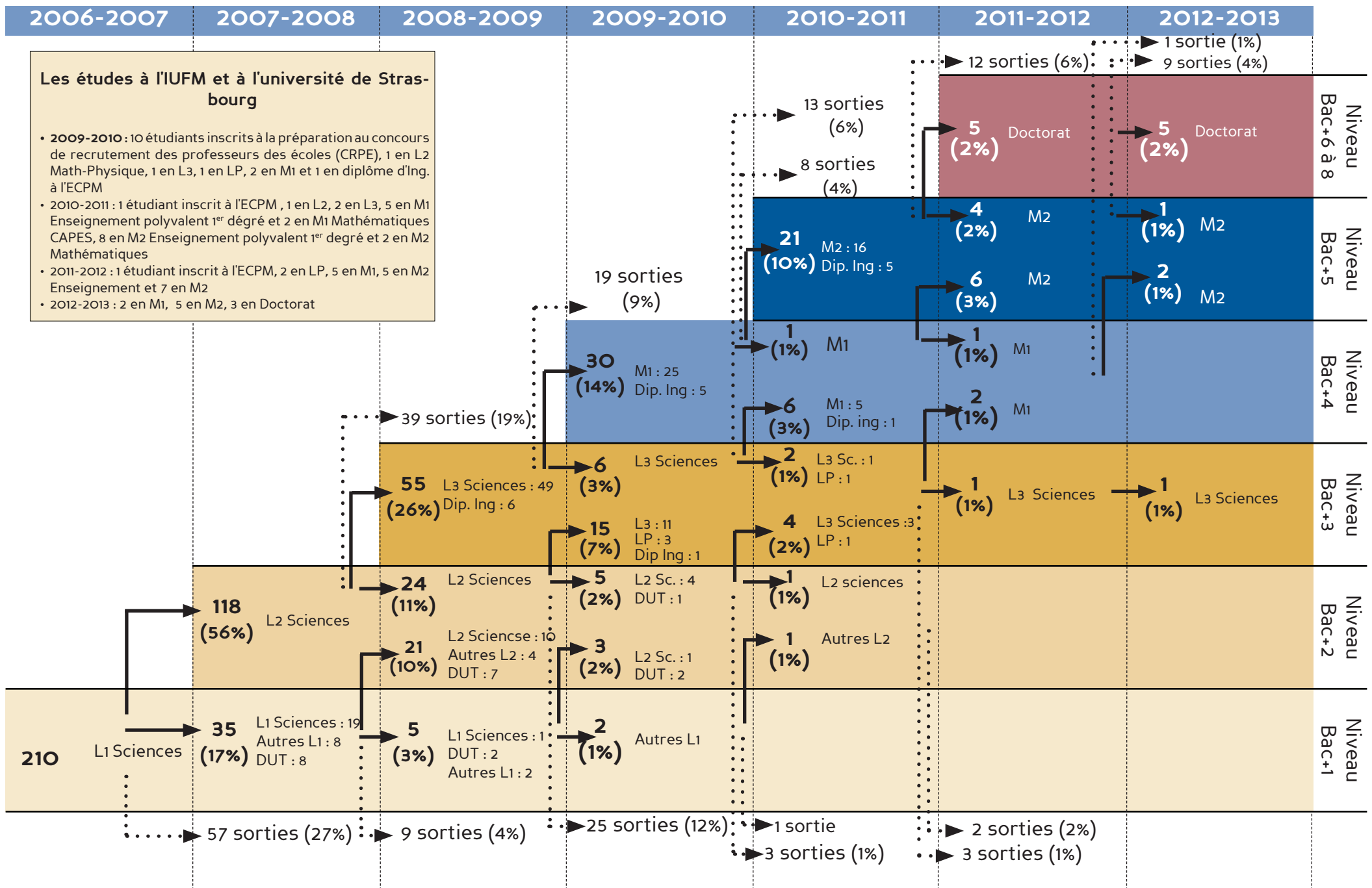
Baccalauréats	Bacheliers 2006	2010-2011			2011-2012			2012-2013		
		Effectifs M2	Diplômés 2011	% de la cohorte	Effectifs M2	Diplômés 2012	% de la cohorte	Effectifs M2	Diplômés 2013	% de la cohorte
Scientifique	199	21	20	10%	10	8	4%	4	nd	nd
Éco.et social	1	0	0	-	0	0	-	0	nd	nd
Littéraire	0	-	-	-	-	-	-	-	nd	nd
Technologiques	9	1	1	-	0	0	-	0	nd	nd
Professionnel	1	0	0	-	0	0	-	0	nd	nd
Total	210	5	21	10%	10	8	4%	3	nd	nd

Lecture du graphique :
En 2012-13, 32% des 210 bacheliers 2006 inscrits en L1 S&T en 2006-07 n'ont pas dépassé le niveau bac+1 au sein de l'UHA. 13% ont atteint un niveau bac+5.

Légende des graphiques :

- Bac+1
- Bac+2
- Bac+3
- Bac+4
- Bac+5
- Bac+6 à 8

Parcours universitaire des bacheliers 2006 inscrits en 2006 en licence Sciences



Les études à l'IUFM et à l'université de Strasbourg

- 2009-2010 : 10 étudiants inscrits à la préparation au concours de recrutement des professeurs des écoles (CRPE), 1 en L2 Math-Physique, 1 en L3, 1 en LP, 2 en M1 et 1 en diplôme d'Ing. à l'ECPM
- 2010-2011 : 1 étudiant inscrit à l'ECPM, 1 en L2, 2 en L3, 5 en M1 Enseignement polyvalent 1^{er} degré et 2 en M1 Mathématiques CAPES, 8 en M2 Enseignement polyvalent 1^{er} degré et 2 en M2 Mathématiques
- 2011-2012 : 1 étudiant inscrit à l'ECPM, 2 en LP, 5 en M1, 5 en M2 Enseignement et 7 en M2
- 2012-2013 : 2 en M1, 5 en M2, 3 en Doctorat