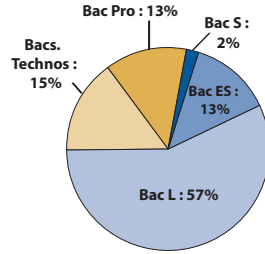


**Licence de Lettres**

**Profil des bacheliers 2006 inscrits en L1 Lettres en 2006-07**

| CSP des parents | Effectifs | Sexe              | Effectifs        |
|-----------------|-----------|-------------------|------------------|
| Très favorisée  | 6 (15%)   | Hommes            | 7 (17%)          |
| Favorisée       | 7 (17%)   | Femmes            | 33 (83%)         |
| Moyenne         | 7 (17%)   |                   |                  |
| Défavorisée     | 18 (45%)  | <b>Age au bac</b> | <b>Effectifs</b> |
| Inconnue        | 2 (5%)    | 18 ans ou moins   | 26 (65%)         |
| <b>Total</b>    | <b>40</b> | 19 ans ou plus    | 14 (35%)         |
|                 |           | <b>Total</b>      | <b>40</b>        |



① Pour plus de lisibilité, les étudiants ayant interrompu leurs études pendant une ou plusieurs années ont été considérés comme sortants, sur le graphique du verso, au moment de leur interruption mais ont quand même été comptabilisés dans les tableaux et graphiques ci-contre.

**2006-2007 : la 1<sup>re</sup> année de licence**

**Réussite aux examens en 2006-2007**

| Bacheliers 2006 | Semestre 1           |           |                    |                    | Semestre 2           |           |                    |                    | Semestres 1 et 2     |           |                    |                    |
|-----------------|----------------------|-----------|--------------------|--------------------|----------------------|-----------|--------------------|--------------------|----------------------|-----------|--------------------|--------------------|
|                 | Présents aux examens | Admis     | % Admis / inscrits | % Admis / présents | Présents aux examens | Admis     | % Admis / inscrits | % Admis / présents | Présents aux examens | Admis     | % Admis / inscrits | % Admis / présents |
| <b>40</b>       | <b>39</b>            | <b>28</b> | <b>70%</b>         | <b>72%</b>         | <b>34</b>            | <b>26</b> | <b>65%</b>         | <b>76%</b>         | <b>34</b>            | <b>26</b> | <b>65%</b>         | <b>76%</b>         |

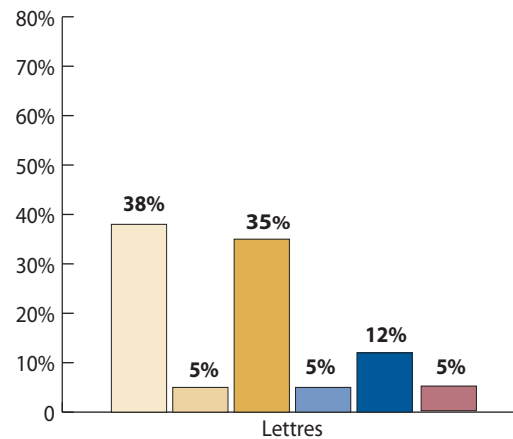
**Devenir à l'issue de la 1<sup>re</sup> année**

| Bacheliers 2006 | Situation en 2007-2008 |                |              |                |               |                |           |                |
|-----------------|------------------------|----------------|--------------|----------------|---------------|----------------|-----------|----------------|
|                 | Poursuite en L2        |                | Redoublement |                | Réorientation |                | Sortie    |                |
|                 | Effectifs              | % des Inscrits | Effectifs    | % des Inscrits | Effectifs     | % des Inscrits | Effectifs | % des Inscrits |
| <b>40</b>       | <b>24</b>              | <b>59%</b>     | <b>2</b>     | <b>5%</b>      | <b>1</b>      | <b>3%</b>      | <b>13</b> | <b>33%</b>     |

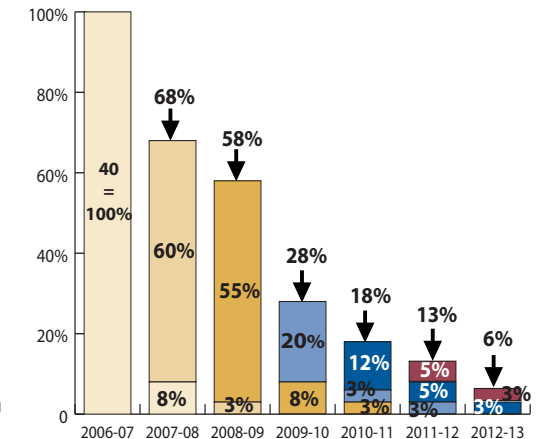
**Obtention de la licence ou licence professionnelle**

| Baccalauréats  | Bacheliers 2006 | Obtention de la licence ou LP |               |                 |                           |               |                 |                        |          |                 |           |                 |
|----------------|-----------------|-------------------------------|---------------|-----------------|---------------------------|---------------|-----------------|------------------------|----------|-----------------|-----------|-----------------|
|                |                 | Obtention en 3 ans            |               |                 | Obtention en 4 ans        |               |                 | Obtention en 5 - 6 ans |          |                 | Total     |                 |
|                |                 | Effectifs L3 - LP 2008-09     | Diplômés 2009 | % de la cohorte | Effectifs L3 - LP 2009-10 | Diplômés 2010 | % de la cohorte | Effectifs L3 - LP      | Diplômés | % de la cohorte | Diplômés  | % de la cohorte |
| Scientifique   | 1               | 0                             | 0             | -               | 0                         | 0             | -               | 0                      | 0        | -               | 0         | -               |
| Éco.et social  | 5               | 3                             | 3             | -               | 0                         | 0             | -               | 0                      | 0        | -               | 3         | -               |
| Littéraire     | 23              | 17                            | 16            | -               | 1                         | 1             | -               | 0                      | 0        | -               | 17        | -               |
| Technologiques | 6               | 2                             | 2             | -               | 0                         | 0             | -               | 0                      | 0        | -               | 2         | -               |
| Professionnel  | 5               | 0                             | 0             | -               | 1                         | 0             | -               | 0                      | 0        | -               | 0         | -               |
| <b>Total</b>   | <b>40</b>       | <b>22</b>                     | <b>21</b>     | <b>53%</b>      | <b>2</b>                  | <b>1</b>      | <b>3%</b>       | <b>0</b>               | <b>0</b> | <b>0%</b>       | <b>22</b> | <b>56%</b>      |

**Niveau max. atteint en 7 ans**



**Taux d'inscrits par année**




**Les études en master à l'UHA**

| Baccalauréats  | Bacheliers 2006 | 2010-2011    |               |                 | 2011-2012    |               |                 | 2012-2013    |               |                 |
|----------------|-----------------|--------------|---------------|-----------------|--------------|---------------|-----------------|--------------|---------------|-----------------|
|                |                 | Effectifs M2 | Diplômés 2011 | % de la cohorte | Effectifs M2 | Diplômés 2012 | % de la cohorte | Effectifs M2 | Diplômés 2013 | % de la cohorte |
|                |                 | Scientifique | 1             | 0               | 0            | -             | 0               | 0            | -             | 0               |
| Éco.et social  | 5               | 0            | 0             | -               | 0            | 0             | -               | 0            | nd            | -               |
| Littéraire     | 23              | 5            | 5             | -               | 1            | 1             | -               | 0            | nd            | -               |
| Technologiques | 6               | 0            | 0             | -               | 0            | 0             | -               | 0            | nd            | -               |
| Professionnel  | 5               | 0            | 0             | -               | 0            | 0             | -               | 0            | nd            | -               |
| <b>Total</b>   | <b>40</b>       | <b>5</b>     | <b>5</b>      | <b>13%</b>      | <b>1</b>     | <b>1</b>      | <b>3%</b>       | <b>0</b>     | <b>nd</b>     | <b>-</b>        |

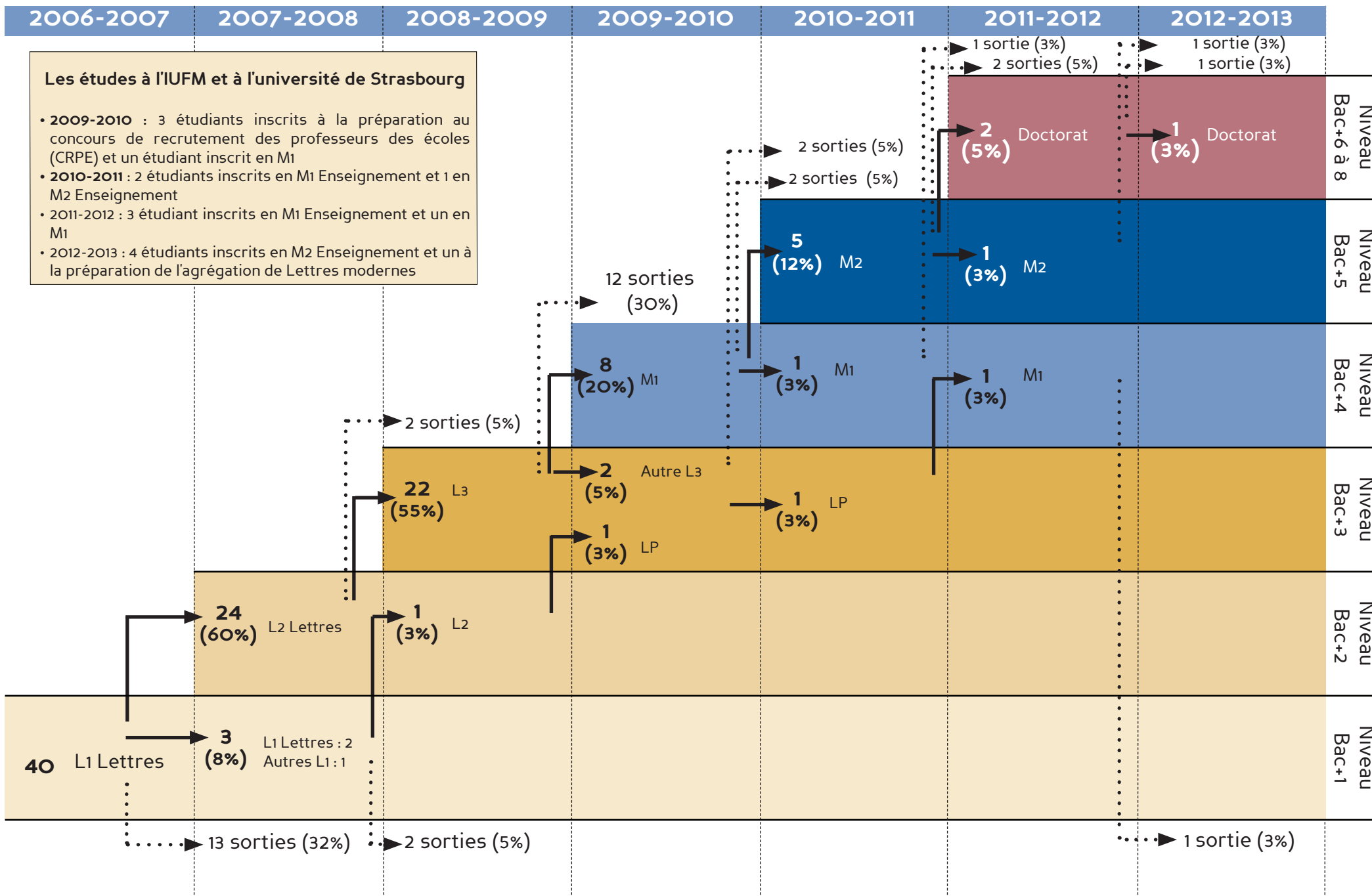
**Lecture du graphique :**

En 2012-13, 38% des 40 bacheliers 2006 inscrits en L1 Lettres en 2006-07 n'ont pas dépassé le niveau bac+1 au sein de l'UHA. 12% ont atteint un niveau bac+5.

**Légende des graphiques :**



# Parcours universitaire des bacheliers 2006 inscrits en 2006 en licence Lettres



**Les études à l'IUFM et à l'université de Strasbourg**

- 2009-2010 : 3 étudiants inscrits à la préparation au concours de recrutement des professeurs des écoles (CRPE) et un étudiant inscrit en M1
- 2010-2011 : 2 étudiants inscrits en M1 Enseignement et 1 en M2 Enseignement
- 2011-2012 : 3 étudiant inscrits en M1 Enseignement et un en M1
- 2012-2013 : 4 étudiants inscrits en M2 Enseignement et un à la préparation de l'agrégation de Lettres modernes