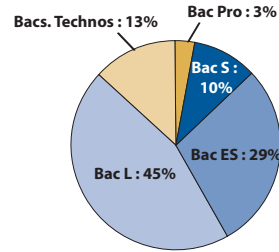


Licence Langues étrangères appliquées (LEA)

Profil des bacheliers 2006 inscrits en L1 LEA en 2006-07

CSP des parents	Effectifs	Sexe	Effectifs
Très favorisée	5 (16%)	Hommes	3 (10%)
Favorisée	1 (3%)	Femmes	28 (90%)
Moyenne	7 (23%)		
Défavorisée	16 (52%)	Age au bac	Effectifs
Inconnue	2 (6%)	18 ans ou moins	23 (74%)
Total	31	19 ans ou plus	8 (26%)
		Total	31



① Pour plus de lisibilité, les étudiants ayant interrompu leurs études pendant une ou plusieurs années ont été considérés comme sortants, sur le graphique du verso, au moment de leur interruption mais ont quand même été comptabilisés dans les tableaux et graphiques ci-contre.

2006-2007 : la 1^{re} année de licence

Réussite aux examens en 2006-2007

Bacheliers 2006	Semestre 1				Semestre 2				Semestres 1 et 2			
	Présents aux examens	Admis	% Admis / inscrits	% Admis / présents	Présents aux examens	Admis	% Admis / inscrits	% Admis / présents	Présents aux examens	Admis	% Admis / inscrits	% Admis / présents
31	30	15	48%	50%	30	13	42%	43%	30	13	42%	43%

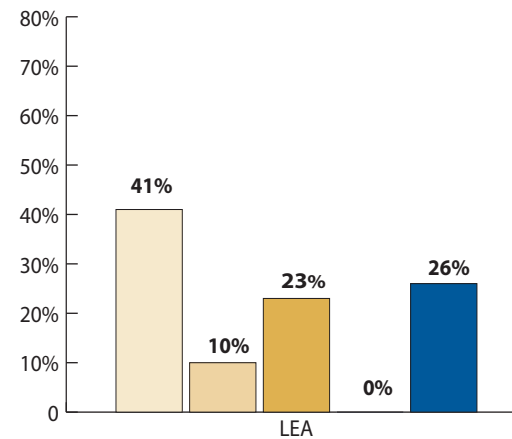
Devenir à l'issue de la 1^{re} année

Bacheliers 2006	Situation en 2007-2008							
	Poursuite en L2		Redoublement		Réorientation		Sortie	
	Effectifs	% des Inscrits	Effectifs	% des Inscrits	Effectifs	% des Inscrits	Effectifs	% des Inscrits
31	15	49%	4	13%	6	19%	6	19%

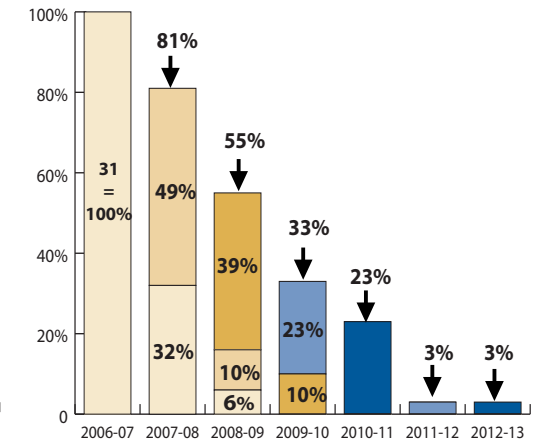
Obtention de la licence ou licence professionnelle

Baccalauréats	Bacheliers 2006	Obtention de la licence ou LP										
		Obtention en 3 ans			Obtention en 4 ans			Obtention en 5 - 6 ans			Total	
		Effectifs L3 - LP 2008-09	Diplômés 2009	% de la cohorte	Effectifs L3 - LP 2009-10	Diplômés 2010	% de la cohorte	Effectifs L3 - LP	Diplômés	% de la cohorte	Diplômés	% de la cohorte
Scientifique	3	3	3	-	0	0	-	0	0	-	3	-
Éco.et social	9	4	4	-	0	0	-	0	0	-	4	-
Littéraire	14	5	5	-	3	3	-	0	0	-	8	-
Technologiques	4	0	0	-	0	0	-	0	0	-	0	-
Professionnel	1	0	0	-	0	0	-	0	0	-	0	-
Total	31	12	12	39%	3	3	10%	0	0	0%	15	49%

Niveau max. atteint en 7 ans



Taux d'inscrits par année




Les études en master à l'UHA

Baccalauréats	Bacheliers 2006	2010-2011			2011-2012			2012-2013		
		Effectifs M2	Diplômés 2011	% de la cohorte	Effectifs M2	Diplômés 2012	% de la cohorte	Effectifs M2	Diplômés 2013	% de la cohorte
Scientifique	3	2	2	-	0	0	-	0	nd	-
Éco.et social	9	3	3	-	0	0	-	0	nd	-
Littéraire	14	2	2	-	0	0	-	0	nd	-
Technologiques	4	0	0	-	0	0	-	0	nd	-
Professionnel	1	0	0	-	0	0	-	0	nd	-
Total	31	7	7	23%	0	0	0%	0	nd	-

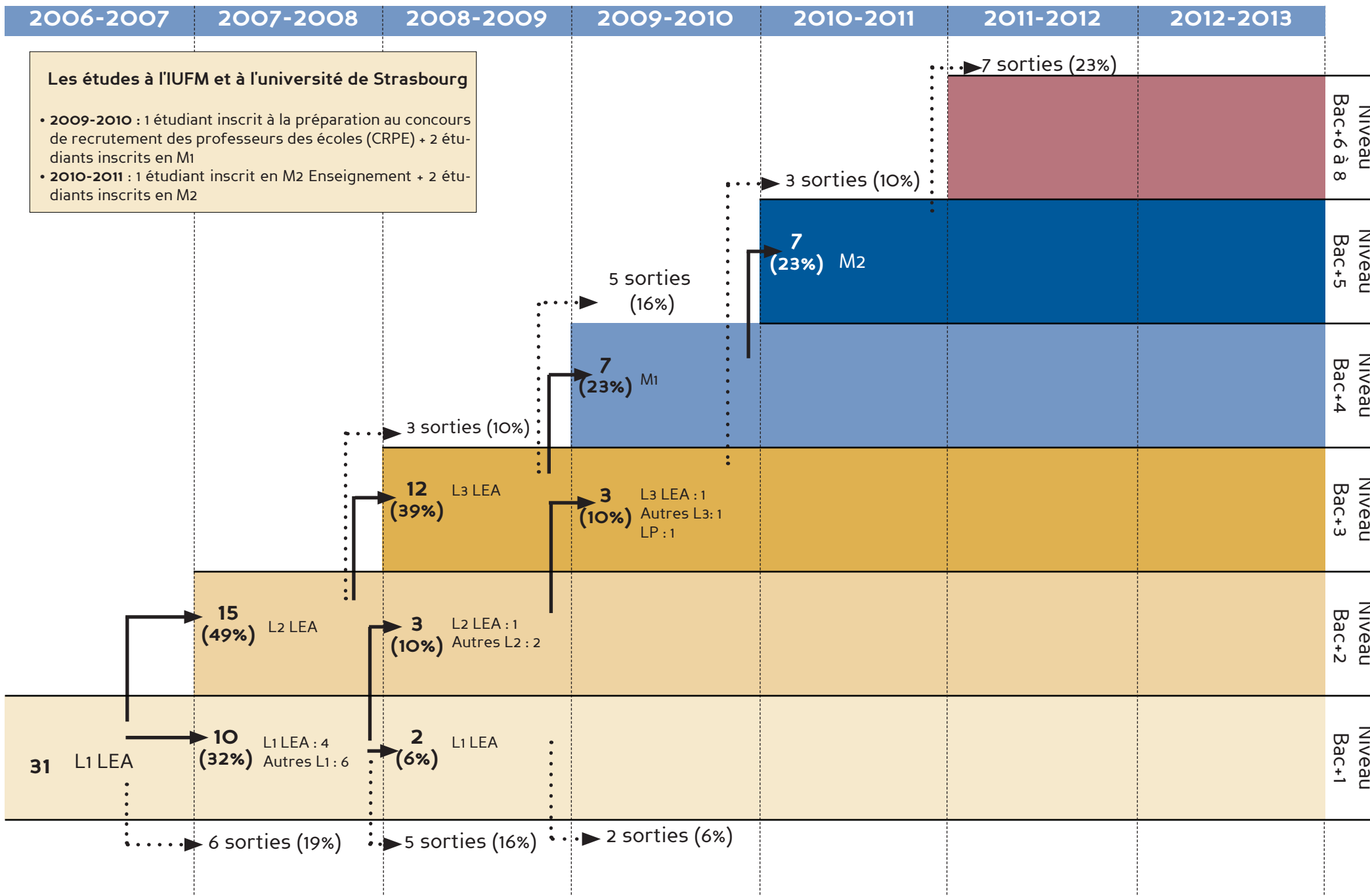
Lecture du graphique :

En 2012-13, 41% des 31 bacheliers 2006 inscrits en L1 LEA en 2006-07 n'ont pas dépassé le niveau bac+1 au sein de l'UHA. 26% ont atteint un niveau bac+5.

Légende des graphiques :



Parcours universitaire des bacheliers 2006 inscrits en 2006 en licence LEA



Les études à l'IUFM et à l'université de Strasbourg

- **2009-2010** : 1 étudiant inscrit à la préparation au concours de recrutement des professeurs des écoles (CRPE) + 2 étudiants inscrits en M1
- **2010-2011** : 1 étudiant inscrit en M2 Enseignement + 2 étudiants inscrits en M2