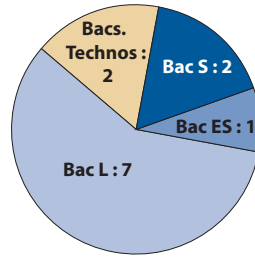


**Licence Italien**

**Profil des bacheliers 2006 inscrits en L1 Italien en 2006-07**

CSP des parents	Effectifs	Sexe	Effectifs
Très favorisée	2	Hommes	1
Favorisée	1	Femmes	11
Moyenne	4		
Défavorisée	5		
Inconnue	0		
<b>Total</b>	<b>12</b>	<b>Age au bac</b>	<b>Effectifs</b>
		18 ans ou moins	8
		19 ans ou plus	4
		<b>Total</b>	<b>12</b>



**2006-2007 : la 1<sup>re</sup> année de licence**

**Réussite aux examens en 2006-2007**

Bacheliers 2006	Semestre 1				Semestre 2				Semestres 1 et 2			
	Présents aux examens	Admis	% Admis / inscrits	% Admis / présents	Présents aux examens	Admis	% Admis / inscrits	% Admis / présents	Présents aux examens	Admis	% Admis / inscrits	% Admis / présents
<b>12</b>	<b>12</b>	<b>11</b>	-	-	<b>11</b>	<b>10</b>	-	-	<b>11</b>	<b>10</b>	-	-

**Devenir à l'issue de la 1<sup>re</sup> année**

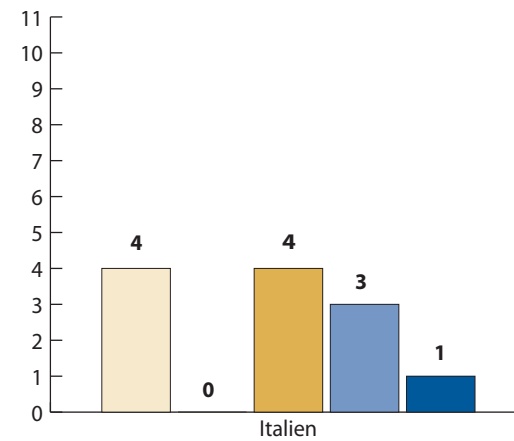
Bacheliers 2006	Situation en 2007-2008							
	Poursuite en L2		Redoublement		Réorientation		Sortie	
	Effectifs	% des Inscrits	Effectifs	% des Inscrits	Effectifs	% des Inscrits	Effectifs	% des Inscrits
<b>12</b>	<b>8</b>	-	<b>1</b>	-	<b>0</b>	-	<b>3</b>	-

① Pour plus de lisibilité, les étudiants ayant interrompu leurs études pendant une ou plusieurs années ont été considérés comme sortants, sur le graphique du verso, au moment de leur interruption mais ont quand même été comptabilisés dans les tableaux et graphiques ci-contre.

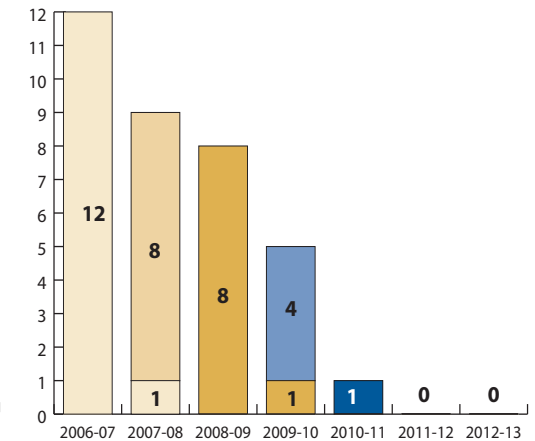
**Obtention de la licence ou licence professionnelle**

Baccalauréats	Bacheliers 2006	Obtention de la licence ou LP										
		Obtention en 3 ans			Obtention en 4 ans			Obtention en 5 - 6 ans			Total	
		Effectifs L3 - LP 2008-09	Diplômés 2009	% de la cohorte	Effectifs L3 - LP 2009-10	Diplômés 2010	% de la cohorte	Effectifs L3 - LP	Diplômés	% de la cohorte	Diplômés	% de la cohorte
Scientifique	2	2	2	-	0	0	-	0	0	-	2	-
Éco.et social	1	0	0	-	0	0	-	0	0	-	0	-
Littéraire	7	5	3	-	1	1	-	0	0	-	4	-
Technologiques	2	1	1	-	0	0	-	0	0	-	1	-
Professionnel	0	-	-	-	-	-	-	-	-	-	-	-
<b>Total</b>	<b>12</b>	<b>8</b>	<b>6</b>	-	<b>1</b>	<b>1</b>	-	<b>0</b>	<b>0</b>	-	<b>7</b>	-

**Niveau max. atteint en 7 ans**



**Taux d'inscrits par année**



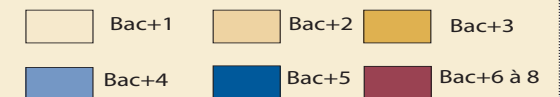
**Les études en master à l'UHA**

Baccalauréats	Bacheliers 2006	2010-2011			2011-2012			2012-2013		
		Effectifs M2	Diplômés 2011	% de la cohorte	Effectifs M2	Diplômés 2012	% de la cohorte	Effectifs M2	Diplômés 2013	% de la cohorte
		Scientifique	2	0	0	-	0	0	-	0
Éco.et social	1	0	0	-	0	0	-	0	nd	-
Littéraire	7	1	0	-	0	0	-	0	nd	-
Technologiques	2	0	0	-	0	0	-	0	nd	-
Professionnel	0	-	-	-	-	-	-	0	nd	-
<b>Total</b>	<b>12</b>	<b>1</b>	<b>0</b>	-	<b>0</b>	<b>0</b>	-	<b>0</b>	<b>nd</b>	-

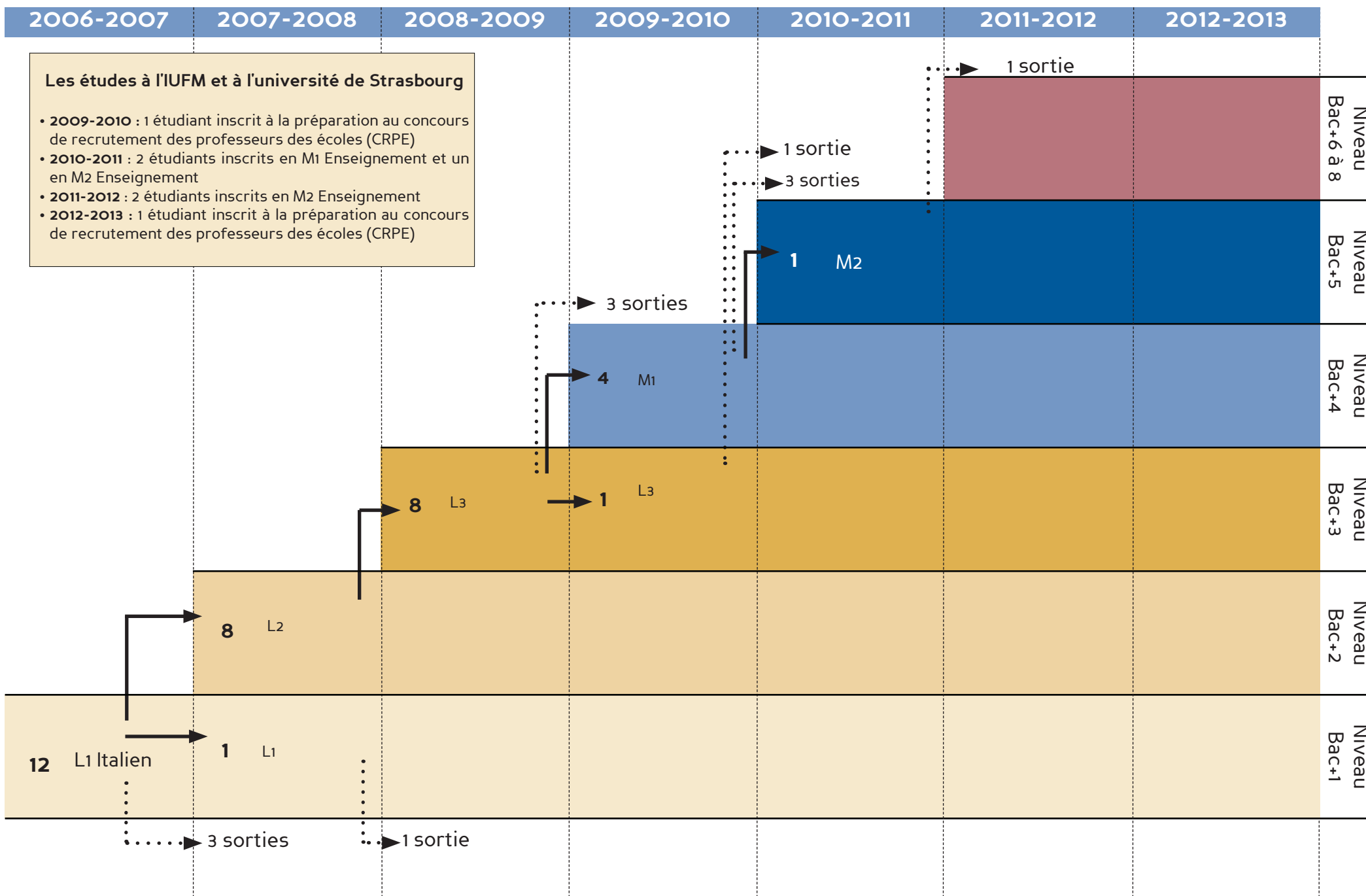
**Lecture du graphique :**

En 2012-13, 4 des 12 bacheliers 2006 inscrits en L1 Italien en 2006-07 n'ont pas dépassé le niveau bac+1 au sein de l'UHA. 1 seul a atteint un niveau bac+5.

**Légende des graphiques :**



# Parcours universitaire des bacheliers 2006 inscrits en 2006 en licence LLCE Italien



**Les études à l'IUFM et à l'université de Strasbourg**

- 2009-2010 : 1 étudiant inscrit à la préparation au concours de recrutement des professeurs des écoles (CRPE)
- 2010-2011 : 2 étudiants inscrits en M1 Enseignement et un en M2 Enseignement
- 2011-2012 : 2 étudiants inscrits en M2 Enseignement
- 2012-2013 : 1 étudiant inscrit à la préparation au concours de recrutement des professeurs des écoles (CRPE)