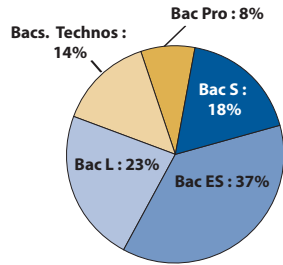


Licence d'Histoire

Profil des bacheliers 2006 inscrits en L1 Histoire en 2006-07

CSP des parents	Effectifs	Sexe	Effectifs
Très favorisée	27 (26%)	Hommes	40 (40%)
Favorisée	15 (15%)	Femmes	61 (60%)
Moyenne	28 (28%)		
Défavorisée	28 (28%)		
Inconnue	3 (3%)		
Total	101	Total	101



Age au bac	Effectifs
18 ans ou moins	58 (57%)
19 ans ou plus	43 (43%)
Total	101

① Pour plus de lisibilité, les étudiants ayant interrompu leurs études pendant une ou plusieurs années ont été considérés comme sortants, sur le graphique du verso, au moment de leur interruption mais ont quand même été comptabilisés dans les tableaux et graphiques ci-contre.

2006-2007 : la 1^{re} année de licence

Réussite aux examens en 2006-2007

Bacheliers 2006	Semestre 1				Semestre 2				Semestres 1 et 2			
	Présents aux examens	Admis	% Admis / inscrits	% Admis / présents	Présents aux examens	Admis	% Admis / inscrits	% Admis / présents	Présents aux examens	Admis	% Admis / inscrits	% Admis / présents
101	95	66	65%	69%	89	57	56%	64%	89	56	55%	63%

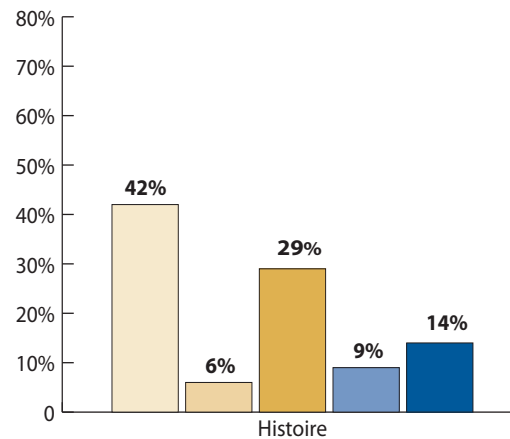
Devenir à l'issue de la 1^{re} année

Bacheliers 2006	Situation en 2007-2008							
	Poursuite en L2		Redoublement		Réorientation		Sortie	
	Effectifs	% des Inscrits	Effectifs	% des Inscrits	Effectifs	% des Inscrits	Effectifs	% des Inscrits
101	54	53%	6	6%	4	4%	37	37%

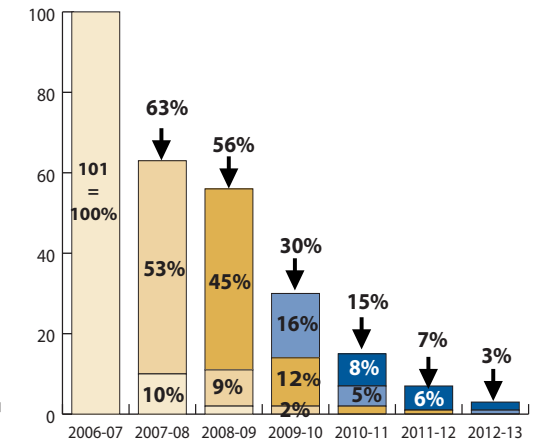
Obtention de la licence ou licence professionnelle

Baccalauréats	Bacheliers 2006	Obtention de la licence ou LP										
		Obtention en 3 ans			Obtention en 4 ans			Obtention en 5 - 6 ans			Total	
		Effectifs L3 - LP 2008-09	Diplômés 2009	% de la cohorte	Effectifs L3 - LP 2009-10	Diplômés 2010	% de la cohorte	Effectifs L3 - LP	Diplômés	% de la cohorte	Diplômés	% de la cohorte
Scientifique	18	13	12	-	1	1	-	0	0	-	13	-
Éco.et social	38	20	20	53%	5	5	13%	0	0	0%	25	66%
Littéraire	23	10	10	-	3	2	-	2	2	-	14	-
Technologiques	14	1	1	-	2	1	-	0	0	-	2	-
Professionnel	8	2	1	-	1	1	-	0	0	-	2	-
Total	101	46	44	44%	12	10	10%	2	2	2%	56	56%

Niveau max. atteint en 7 ans



Taux d'inscrits par année



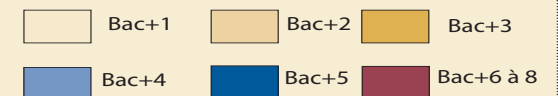
Les études en master à l'UHA

Baccalauréats	Bacheliers 2006	2010-2011			2011-2012			2012-2013		
		Effectifs M2	Diplômés 2011	% de la cohorte	Effectifs M2	Diplômés 2012	% de la cohorte	Effectifs M2	Diplômés 2013	% de la cohorte
		Scientifique	18	3	3	-	2	2	-	0
Éco.et social	38	4	4	11%	1	1	3%	0	nd	nd
Littéraire	23	1	1	-	1	1	-	0	nd	nd
Technologiques	14	0	0	-	0	0	-	0	nd	nd
Professionnel	8	1	1	-	0	0	-	0	nd	nd
Total	101	9	9	9%	4	4	4%	0	nd	nd

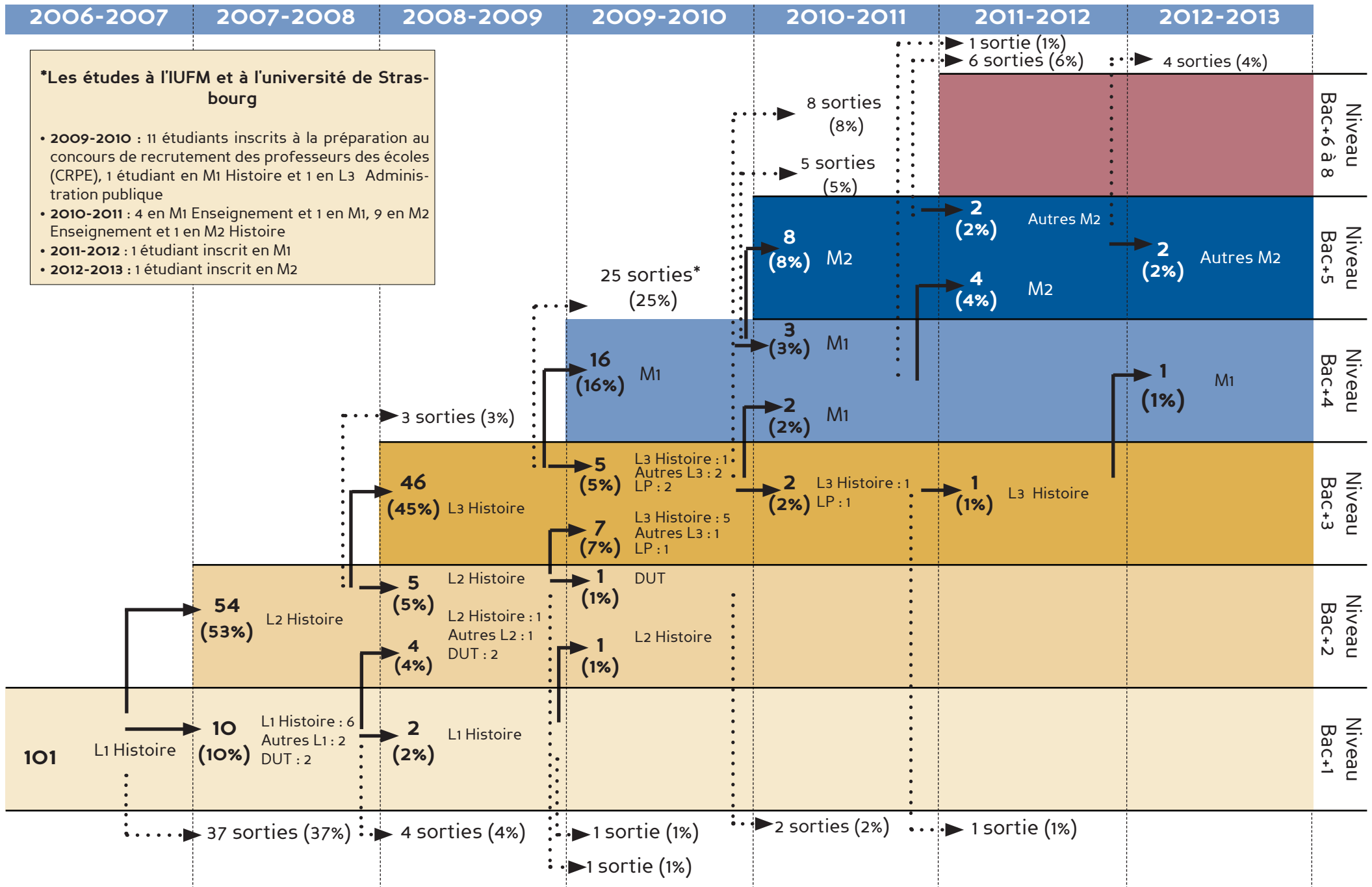
Lecture du graphique :

En 2012-13, 42% des 101 bacheliers 2006 inscrits en L1 Histoire en 2006-07 n'ont pas dépassé le niveau bac+1 au sein de l'UHA. 14% ont atteint un niveau bac+5.

Légende des graphiques :



Parcours universitaire des bacheliers 2006 inscrits en 2006 en licence d'Histoire



***Les études à l'IUFM et à l'université de Strasbourg**

- **2009-2010** : 11 étudiants inscrits à la préparation au concours de recrutement des professeurs des écoles (CRPE), 1 étudiant en M1 Histoire et 1 en L3 Administration publique
- **2010-2011** : 4 en M1 Enseignement et 1 en M1, 9 en M2 Enseignement et 1 en M2 Histoire
- **2011-2012** : 1 étudiant inscrit en M1
- **2012-2013** : 1 étudiant inscrit en M2