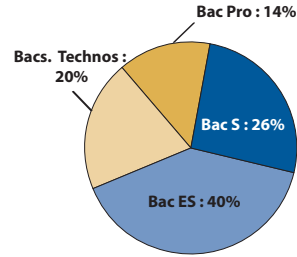


Licence d'Economie Gestion

Profil des bacheliers 2006 inscrits en L1 Eco Gestion en 2006-07

CSP des parents	Effectifs	Sexe	Effectifs
Très favorisée	4 (11%)	Hommes	17 (49%)
Favorisée	4 (11%)	Femmes	18 (51%)
Moyenne	6 (17%)		
Défavorisée	20 (58%)	Age au bac	Effectifs
Inconnue	1 (3%)	18 ans ou moins	14 (40%)
		19 ans ou plus	21 (60%)
Total	35	Total	35



① Pour plus de lisibilité, les étudiants ayant interrompu leurs études pendant une ou plusieurs années ont été considérés comme sortants, sur le graphique du verso, au moment de leur interruption mais ont quand même été comptabilisés dans les tableaux et graphiques ci-contre.

2006-2007 : la 1^{re} année de licence

Réussite aux examens en 2006-2007

Bacheliers 2006	Semestre 1				Semestre 2				Semestres 1 et 2			
	Présents aux examens	Admis	% Admis / inscrits	% Admis / présents	Présents aux examens	Admis	% Admis / inscrits	% Admis / présents	Présents aux examens	Admis	% Admis / inscrits	% Admis / présents
35	33	18	51%	55%	32	18	51%	56%	32	18	51%	56%

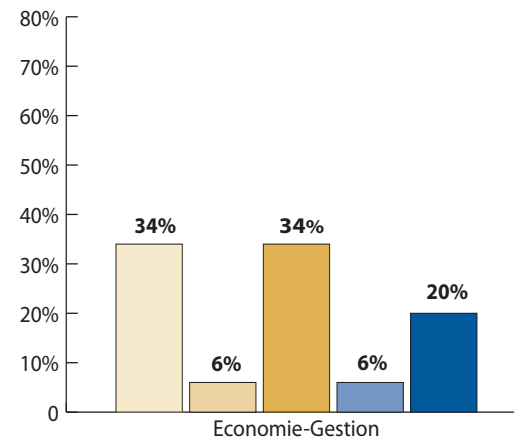
Devenir à l'issue de la 1^{re} année

Bacheliers 2006	Situation en 2007-2008							
	Poursuite en L2		Redoublement		Réorientation		Sortie	
	Effectifs	% des Inscrits	Effectifs	% des Inscrits	Effectifs	% des Inscrits	Effectifs	% des Inscrits
35	18	52%	4	11%	1	3%	12	34%

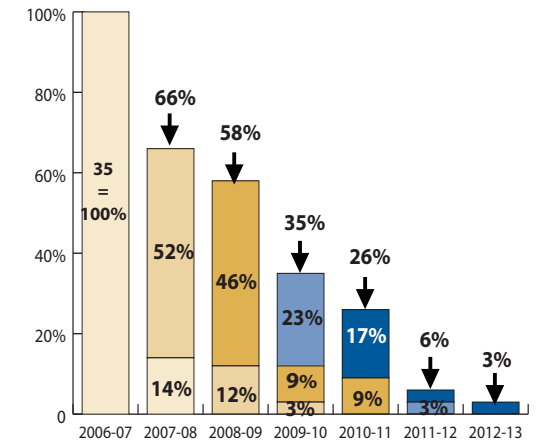
Obtention de la licence ou licence professionnelle

Baccalauréats	Bacheliers 2006	Obtention de la licence ou LP										
		Obtention en 3 ans			Obtention en 4 ans			Obtention en 5 - 6 ans			Total	
		Effectifs L3 - LP 2008-09	Diplômés 2009	% de la cohorte	Effectifs L3 - LP 2009-10	Diplômés 2010	% de la cohorte	Effectifs L3 - LP	Diplômés	% de la cohorte	Diplômés	% de la cohorte
Scientifique	9	7	6	-	1	1	-	0	0	-	7	-
Éco.et social	14	8	8	-	2	0	-	1	0	-	8	-
Littéraire	0	-	-	-	-	-	-	-	-	-	-	-
Technologiques	7	1	1	-	0	0	-	2	1	-	2	-
Professionnel	5	0	0	-	0	0	-	0	0	-	0	-
Total	35	16	15	43%	3	1	3%	3	1	3%	17	49%

Niveau max. atteint en 7 ans



Taux d'inscrits par année



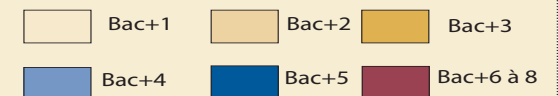
Les études en master à l'UHA

Baccalauréats	Bacheliers 2006	2010-2011			2011-2012			2012-2013		
		Effectifs M2	Diplômés 2011	% de la cohorte	Effectifs M2	Diplômés 2012	% de la cohorte	Effectifs M2	Diplômés 2013	% de la cohorte
Scientifique	9	2	1	-	1	0	-	0	nd	nd
Éco.et social	14	4	4	-	0	0	-	0	nd	nd
Littéraire	0	-	-	-	-	-	-	-	nd	nd
Technologiques	7	0	0	-	0	0	-	1	nd	nd
Professionnel	5	0	0	-	0	0	-	0	nd	nd
Total	35	6	5	14%	1	0	0%	1	nd	nd

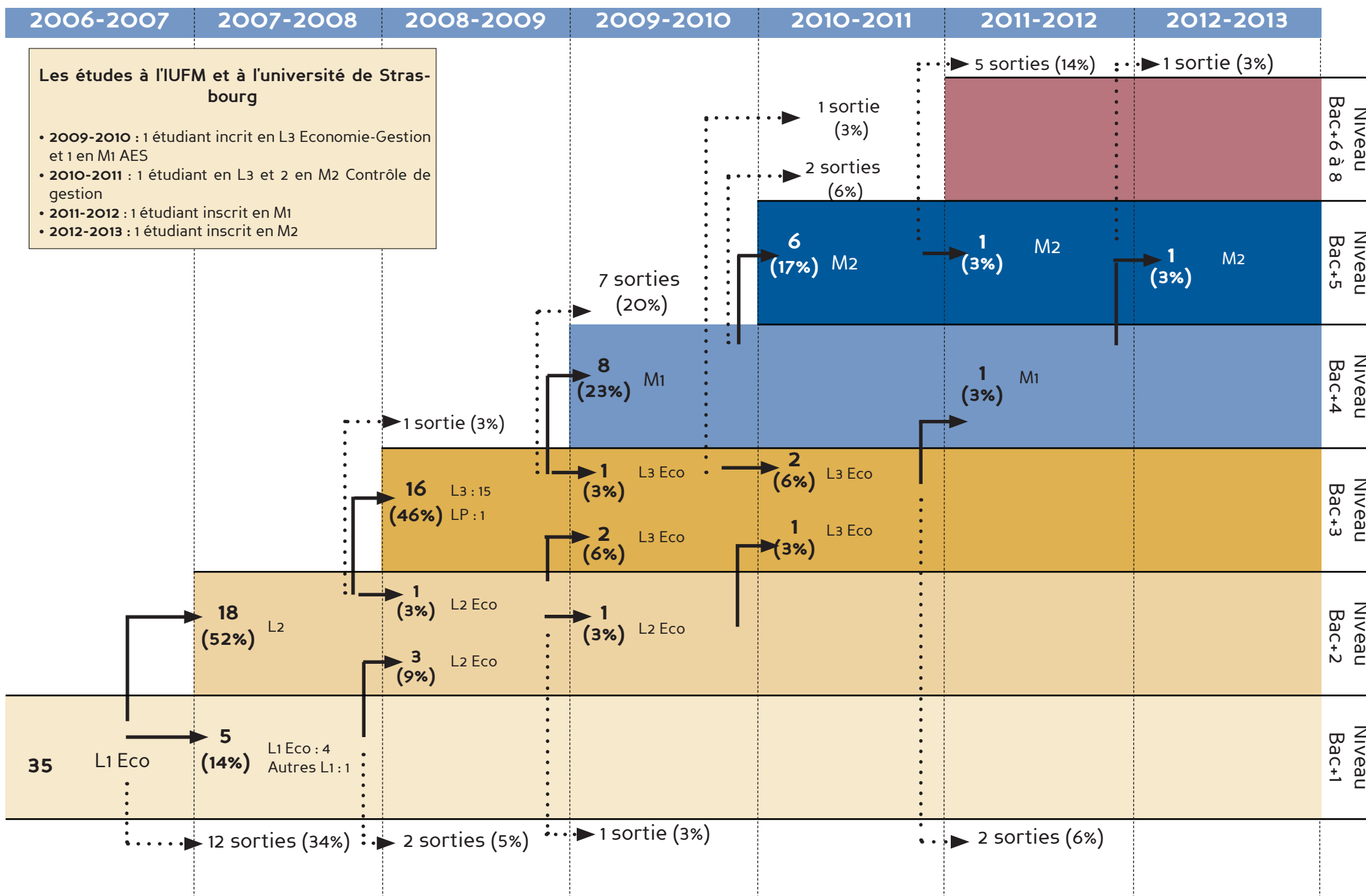
Lecture du graphique :

En 2012-13, 34% des 35 bacheliers 2006 inscrits en L1 Eco-Gestion en 2006-07 n'ont pas dépassé le niveau bac+1 au sein de l'UHA. 20% ont atteint un niveau bac+5.

Légende des graphiques :



Parcours universitaire des bacheliers 2006 inscrits en 2006 en licence d'Économie Gestion



Les études à l'IUFM et à l'université de Strasbourg

- 2009-2010 : 1 étudiant inscrit en L3 Economie-Gestion et 1 en M1 AES
- 2010-2011 : 1 étudiant en L3 et 2 en M2 Contrôle de gestion
- 2011-2012 : 1 étudiant inscrit en M1
- 2012-2013 : 1 étudiant inscrit en M2