

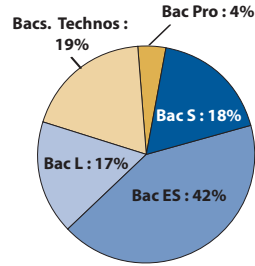
Licence de Droit

Profil des bacheliers 2006 inscrits en L1 Droit en 2006-07

CSP des parents	Effectifs
Très favorisée	42 (27%)
Favorisée	20 (13%)
Moyenne	31 (20%)
Défavorisée	61 (40%)
Inconnue	0 (0%)
Total	154

Sexe	Effectifs
Hommes	50 (32%)
Femmes	104 (68%)

Age au bac	Effectifs
18 ans ou moins	96 (62%)
19 ans ou plus	58 (38%)
Total	154



① Pour plus de lisibilité, les étudiants ayant interrompu leurs études pendant une ou plusieurs années ont été considérés comme sortants, sur le graphique du verso, au moment de leur interruption mais ont quand même été comptabilisés dans les tableaux et graphiques ci-contre.

2006-2007 : la 1^{re} année de licence

Réussite aux examens en 2006-2007

Bacheliers 2006	Semestre 1					Semestre 2				Semestres 1 et 2			
	Présents aux examens	Admis	% Admis / inscrits	% Admis / présents	Présents aux examens	Admis	% Admis / inscrits	% Admis / présents	Présents aux examens	Admis	% Admis / inscrits	% Admis / présents	
154	146	24	16%	16%	147	30	19%	20%	146	24	16%	16%	

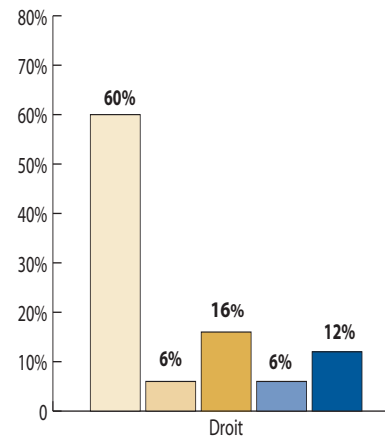
Devenir à l'issue de la 1^{re} année

Bacheliers 2006	Situation en 2007-2008							
	Poursuite en L2		Redoublement		Réorientation		Sortie	
	Effectifs	% des Inscrits	Effectifs	% des Inscrits	Effectifs	% des Inscrits	Effectifs	% des Inscrits
154	28	18%	38	25%	16	10%	72	47%

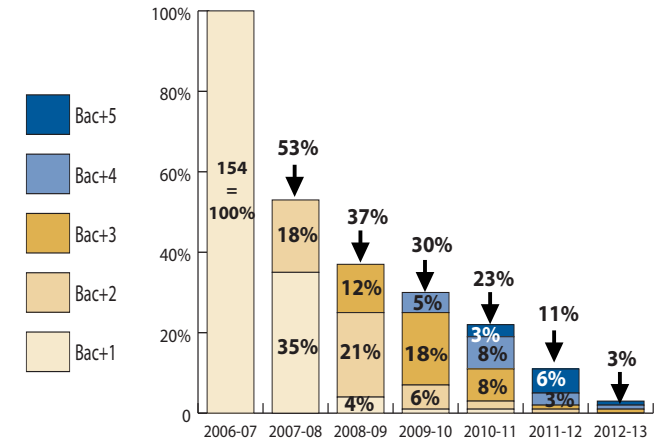
Obtention de la licence ou licence professionnelle

Baccalauréats	Bacheliers 2006	Obtention de la licence ou LP										
		Obtention en 3 ans			Obtention en 4 ans			Obtention en 5 - 6 ans			Total	
		Effectifs L3 - LP 2008-09	Diplômés 2009	% de la cohorte	Effectifs L3 - LP 2009-10	Diplômés 2010	% de la cohorte	Effectifs L3 - LP	Diplômés	% de la cohorte	Diplômés	% de la cohorte
Scientifique	27	5	5	-	6	6	-	1	1	-	12	-
Éco.et social	64	11	10	16%	11	10	16%	5	3	5%	23	37%
Littéraire	26	3	3	-	7	4	-	4	2	-	9	-
Technologiques	29	0	0	-	0	0	-	0	0	-	0	-
Professionnel	8	0	0	-	0	0	-	0	0	-	0	-
Total	154	19	18	12%	24	20	13%	10	6	4%	44	29%

Niveau max. atteint en 7 ans



Taux d'inscrits par année



Les études en master à l'UHA

Baccalauréats	Bacheliers 2006	2010-2011			2011-2012			2012-2013		
		Effectifs M2	Diplômés 2011	% de la cohorte	Effectifs M2	Diplômés 2012	% de la cohorte	Effectifs M2	Diplômés 2013	% de la cohorte
Scientifique	27	1	0	-	2	2	-	1	nd	-
Éco.et social	64	2	2	3%	5	5	8%	0	nd	-
Littéraire	26	2	2	-	3	2	-	1	nd	-
Technologiques	29	0	0	-	0	0	-	1	nd	-
Professionnel	8	0	0	-	0	0	-	0	nd	-
Total	154	5	4	4%	10	9	6%	3	nd	-

Lecture du graphique :

En 2012-13, 60% des 154 bacheliers 2006 inscrits en L1 Droit en 2006-07 n'ont pas dépassé le niveau bac+1 au sein de l'UHA. 12% ont atteint un niveau bac+5.

Légende des graphiques :

- Bac+1
- Bac+2
- Bac+3
- Bac+4
- Bac+5
- Bac+6 à 8

Parcours universitaire des bacheliers 2006 inscrits en 2006 en licence de Droit

