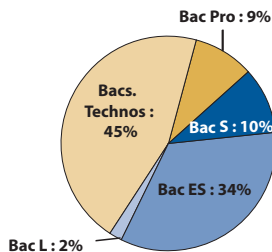


DUT Techniques de commercialisation (TC)

Profil des bacheliers 2006 inscrits en DUT TC en 2006-07

CSP des parents	Effectifs	Sexe	Effectifs
Très favorisée	19 (20%)	Hommes	43 (46%)
Favorisée	17 (18%)	Femmes	50 (54%)
Moyenne	23 (25%)		
Défavorisée	30 (32%)		
Inconnue	4 (5%)		
Total	93	Total	93



2006-2007 : la 1^{re} année de DUT

Réussite aux examens en 2006-2007

Baccalauréats	Bacheliers 2006 inscrits	Réussite en 1 ^{re} année			
		Présents aux examens	Admis	% Admis / inscrits	% Admis / présents
Scientifique	9	9	8	-	-
Éco. et social	32	31	28	88%	90%
Littéraire	2	2	2	-	-
Technologiques	42	41	36	86%	88%
Professionnel	8	8	5	-	-
Total	93	91	79	85%	87%

Les résultats des études et enquêtes de l'ORESIFE sont consultables et téléchargeables sur

www.uha.fr/formations/parcours-et-devenir-des-etudiants-oresipe

ORESIFE
Nouveau Patio
20a rue René Descartes
67000 - STRASBOURG

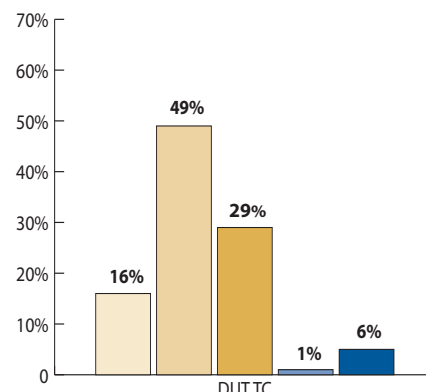
Devenir à l'issue de la 1^{re} année

Baccalauréats	Bacheliers 2006 inscrits	Situation en 2007-2008							
		En 2 ^e année		Redoublement		Réorientation		Sortie	
		Effectifs	% des Inscrits	Effectifs	% des Inscrits	Effectifs	% des Inscrits	Effectifs	% des Inscrits
Scientifique	9	7	-	0	-	0	-	2	-
Éco. et social	32	27	84%	0	0%	1	3%	4	13%
Littéraire	2	2	-	0	-	0	-	0	-
Technologiques	42	35	84%	3	7%	1	2%	3	7%
Professionnel	8	5	-	1	-	0	-	2	-
Total	93	76	82%	4	4%	2	2%	11	12%

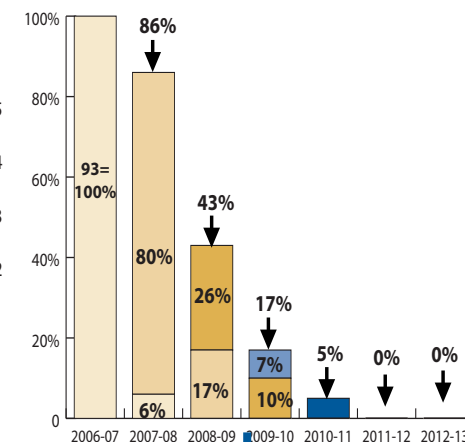
Obtention du DUT

Baccalauréats	Bacheliers 2006 inscrits	Obtention du DUT								
		Obtention en 2 ans				Obtention en 3 ans			Total	
		Effectifs DUT2 2007-08	Diplômés 2008	% de la cohorte	Effectifs DUT2 2008-08	Diplômés 2008	% de la cohorte	Diplômés en 2 ou 3 ans	% de la cohorte	
Scientifique	9	7	5	-	2	2	-	7	-	
Éco. et social	32	27	20	63%	7	7	22%	27	85%	
Littéraire	2	2	2	-	0	0	-	2	-	
Technologiques	42	35	30	71%	7	7	17%	37	88%	
Professionnel	8	5	4	-	1	1	-	5	-	
Total	93	76	61	66%	17	17	18%	78	84%	

Niveau max. atteint en 7 ans



Taux d'inscrits par année



Taux de passage en bac+3

Bacheliers 2006	Primo Inscrits bac+3 2008		Primo Inscrits bac+3 2009		Total
	Effectifs	% des bacheliers 2006	Effectifs	% des bacheliers 2006	
93	24	26%	8	9%	35%

Lecture du graphique :

En 2012-13, 16% des 93 bacheliers 2006 inscrits en DUT1 TC en 2006-07 n'ont pas dépassé le niveau bac+1. 6% ont atteint un niveau bac+5 au sein de l'UHA.

Lecture du graphique :

En 2007-08, 86% des 93 bacheliers 2006 inscrits en DUT1 TC en 2006-07 étaient inscrits à l'université: 80% dans une formation de niveau bac+2 et 6% dans une formation de niveau bac+1.

Parcours universitaire des bacheliers 2006 inscrits en 2006 en DUT TC

