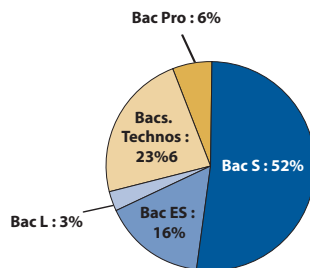


## DUT Services et Réseaux de Communication (SRC)

### Profil des bacheliers 2006 inscrits en DUT SRC en 2006-07

CSP des parents	Effectifs	Sexe	Effectifs
Très favorisée	11 (35%)	Hommes	25 (81%)
Favorisée	7 (23%)	Femmes	6 (19%)
Moyenne	4 (13%)		
Défavorisée	7 (23%)		
Inconnue	2 (6%)		
<b>Total</b>	<b>31</b>	<b>Total</b>	<b>31</b>



### 2006-2007 : la 1<sup>re</sup> année de DUT

#### Réussite aux examens en 2006-2007

Baccalauréats	Bacheliers 2006 inscrits	Réussite en 1 <sup>re</sup> année			
		Présents aux examens	Admis	% Admis / inscrits	% Admis / présents
Scientifique	16	15	13	-	-
Éco. et social	5	5	3	-	-
Littéraire	1	1	1	-	-
Technologiques	7	7	4	-	-
Professionnel	2	2	1	-	-
<b>Total</b>	<b>31</b>	<b>30</b>	<b>22</b>	<b>71%</b>	<b>73%</b>

Les résultats des études et enquêtes de l'ORESIPÉ sont consultables et téléchargeables sur

[www.uha.fr/formations/parcours-et-devenir-des-etudiants-oresipe](http://www.uha.fr/formations/parcours-et-devenir-des-etudiants-oresipe)

ORESIPÉ  
Nouveau Patio  
20a rue René Descartes  
67000 - STRASBOURG

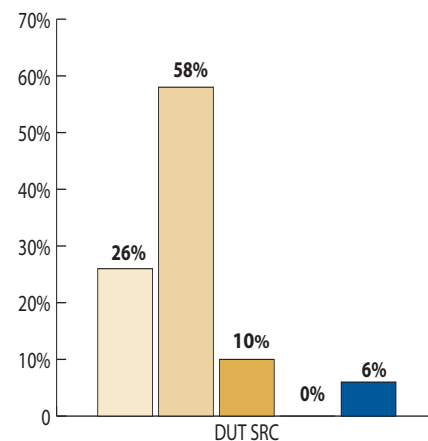
#### Devenir à l'issue de la 1<sup>re</sup> année

Baccalauréats	Bacheliers 2006 inscrits	Situation en 2007-2008							
		En 2 <sup>e</sup> année		Redoublement		Réorientation		Sortie	
		Effectifs	% des Inscrits	Effectifs	% des Inscrits	Effectifs	% des Inscrits	Effectifs	% des Inscrits
Scientifique	16	13	-	0	-	0	-	3	-
Éco. et social	5	3	-	0	-	0	-	2	-
Littéraire	1	1	-	0	-	0	-	0	-
Technologiques	7	4	-	1	-	0	-	2	-
Professionnel	2	1	-	0	-	0	-	1	-
<b>Total</b>	<b>31</b>	<b>22</b>	<b>71%</b>	<b>1</b>	<b>3%</b>	<b>0</b>	<b>0%</b>	<b>8</b>	<b>26%</b>

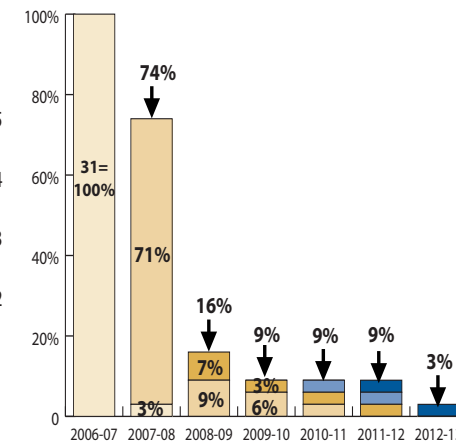
### Obtention du DUT

Baccalauréats	Bacheliers 2006 inscrits	Obtention du DUT								
		Obtention en 2 ans				Obtention en 3 ans			Total	
		Effectifs DUT2 2007-08	Diplômés 2008	% de la cohorte	Effectifs DUT2 2008-08	Diplômés 2008	% de la cohorte	Diplômés en 2 ou 3 ans	% de la cohorte	
Scientifique	16	13	13	-	0	0	-	13	-	
Éco. et social	5	3	3	-	0	0	-	3	-	
Littéraire	1	1	1	-	0	0	-	1	-	
Technologiques	7	4	2	-	3	3	-	5	-	
Professionnel	2	1	1	-	0	0	-	1	-	
<b>Total</b>	<b>31</b>	<b>22</b>	<b>20</b>	<b>64%</b>	<b>3</b>	<b>3</b>	<b>10%</b>	<b>23</b>	<b>74%</b>	

### Niveau max. atteint en 7 ans



### Taux d'inscrits par année



### Taux de passage en bac+3

Bacheliers 2006	Primo Inscrits bac+3 2008		Primo Inscrits bac+3 2009		Total
	Effectifs	% des bacheliers 2006	Effectifs	% des bacheliers 2006	
31	2	7%	1	3%	32%

#### Lecture du graphique :

En 2012-13, 26% des 31 bacheliers 2006 inscrits en DUT1 SRC en 2006-07 n'ont pas dépassé le niveau bac+1. 6% ont atteint un niveau bac+5 au sein de l'UHA.

#### Lecture du graphique :

En 2007-08, 74% des 31 bacheliers 2006 inscrits en DUT1 SRC en 2006-07 étaient inscrits à l'université: 71% dans une formation de niveau bac+2 et 3% dans une formation de niveau bac+1.

# Parcours universitaire des bacheliers 2006 inscrits en 2006 en DUT SRC

