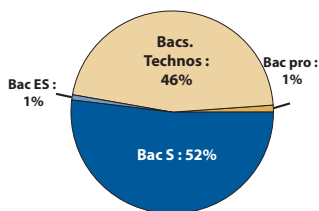


## DUT Hygiène Sécurité Environnement (HSE)

### Profil des bacheliers 2006 inscrits en DUT HSE en 2006-07

CSP des parents	Effectifs	Sexe	Effectifs
Très favorisée	17 (22%)	Hommes	58 (75%)
Favorisée	15 (19%)	Femmes	19 (25%)
Moyenne	20 (26%)		
Défavorisée	21 (28%)		
Inconnue	4 (5%)		
<b>Total</b>	<b>77</b>	<b>Total</b>	<b>77</b>



### 2006-2007 : la 1<sup>re</sup> année de DUT

#### Réussite aux examens en 2006-2007

Baccalauréats	Bacheliers 2006 inscrits	Réussite en 1 <sup>re</sup> année			
		Présents aux examens	Admis	% Admis / inscrits	% Admis / présents
Scientifique	40	nd	nd	-	-
Éco. et social	1	nd	nd	-	-
Littéraire	0	nd	nd	-	-
Technologiques	35	nd	nd	-	-
Professionnel	1	nd	nd	-	-
<b>Total</b>	<b>77</b>	<b>nd</b>	<b>nd</b>	<b>-</b>	<b>-</b>

Les résultats des études et enquêtes de l'ORESIFE sont consultables et téléchargeables sur

[www.uha.fr/formations/parcours-et-devenir-des-etudiants-oresipe](http://www.uha.fr/formations/parcours-et-devenir-des-etudiants-oresipe)

ORESIFE  
Nouveau Patio  
20a rue René Descartes  
67000 - STRASBOURG

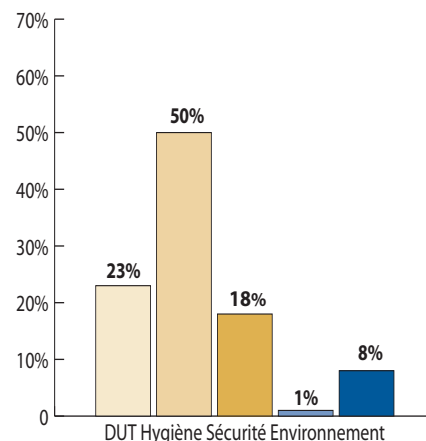
#### Devenir à l'issue de la 1<sup>re</sup> année

Baccalauréats	Bacheliers 2006 inscrits	Situation en 2007-2008							
		En 2 <sup>e</sup> année		Redoublement		Réorientation		Sortie	
		Effectifs	% des Inscrits	Effectifs	% des Inscrits	Effectifs	% des Inscrits	Effectifs	% des Inscrits
Scientifique	40	34	85%	0	0%	0	0%	6	15%
Éco. et social	1	1	-	0	-	0	-	0	-
Littéraire	0	-	-	-	-	-	-	-	-
Technologiques	35	24	69%	0	0%	0	0%	11	31%
Professionnel	1	0	-	0	-	0	-	1	-
<b>Total</b>	<b>77</b>	<b>59</b>	<b>77%</b>	<b>0</b>	<b>0%</b>	<b>0</b>	<b>0%</b>	<b>18</b>	<b>23%</b>

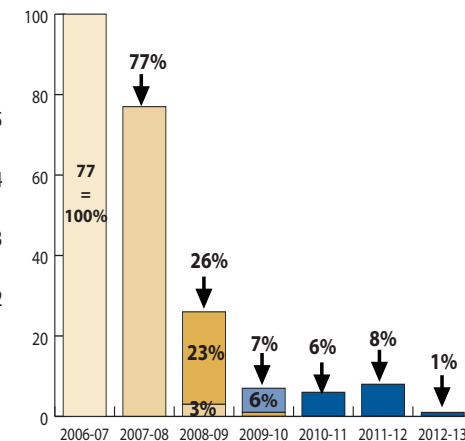
### Obtention du DUT

Baccalauréats	Bacheliers 2006 inscrits	Obtention du DUT								
		Obtention en 2 ans				Obtention en 3 ans			Total	
		Effectifs DUT2 2007-08	Diplômés 2008	% de la cohorte	Effectifs DUT2 2008-08	Diplômés 2008	% de la cohorte	Diplômés en 2 ou 3 ans	% de la cohorte	
Scientifique	40	34	34	85%	0	0	0%	34	85%	
Éco. et social	1	1	1	-	0	0	-	1	-	
Littéraire	0	-	-	-	-	-	-	-	-	
Technologiques	35	24	19	54%	2	2	6%	11	60%	
Professionnel	1	0	0	-	0	0	-	-	-	
<b>Total</b>	<b>77</b>	<b>59</b>	<b>54</b>	<b>70%</b>	<b>2</b>	<b>2</b>	<b>3%</b>	<b>56</b>	<b>73%</b>	

### Niveau max. atteint en 7 ans



### Taux d'inscrits par année



### Taux de passage en bac+3

Bacheliers 2006	Primo Inscrits bac+3 2008		Primo Inscrits bac+3 2009		Total
	Effectifs	% des bacheliers 2006	Effectifs	% des bacheliers 2006	
77	18	23%	0	0%	23%

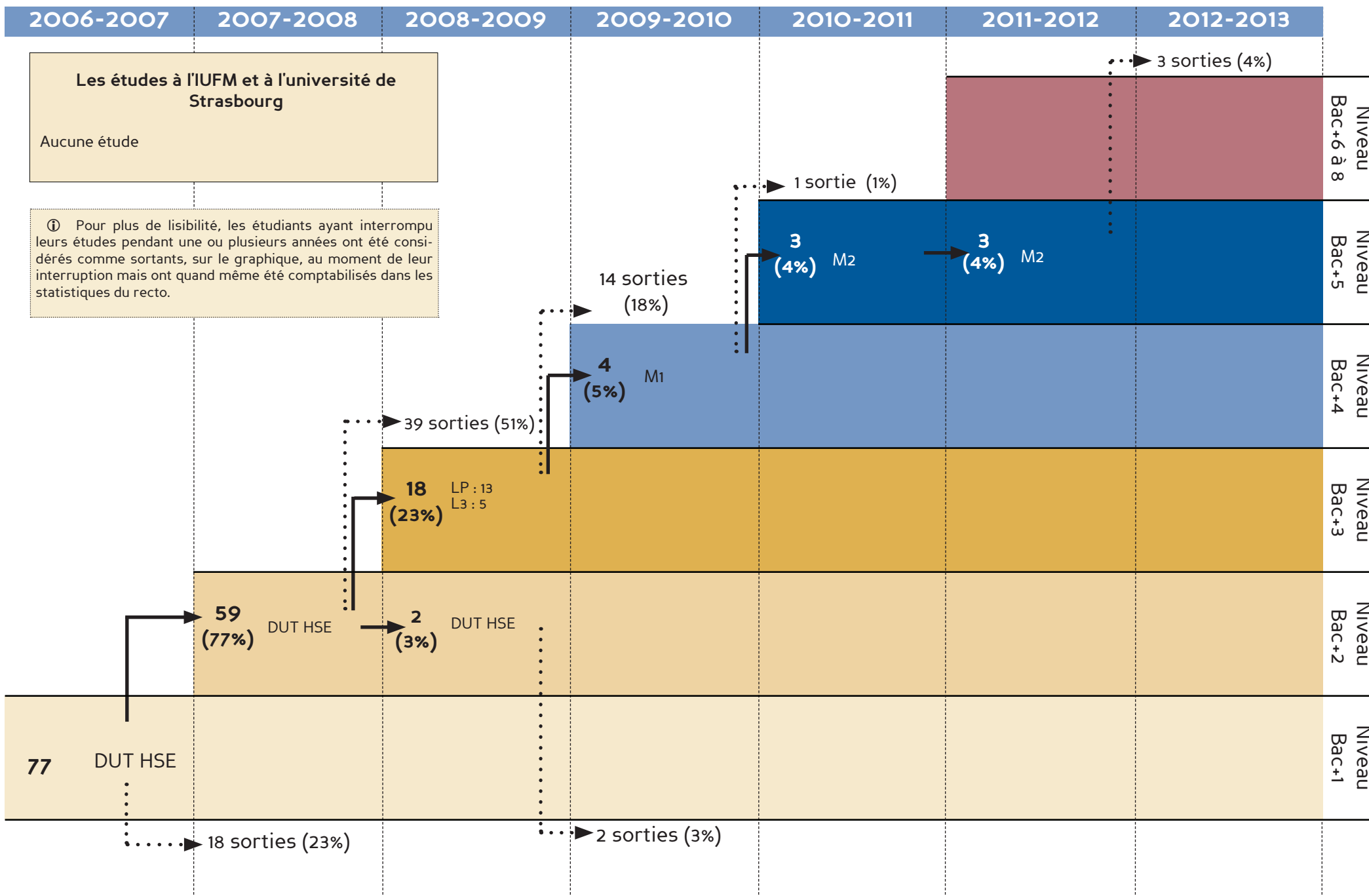
#### Lecture du graphique :

En 2012-13, 23% des 77 bacheliers 2006 inscrits en DUT1 HSE en 2006-07 n'ont pas dépassé le niveau bac+1. 8% ont atteint un niveau bac+5 au sein de l'UHA.

#### Lecture du graphique :

En 2007-08, 77% des 77 bacheliers 2006 inscrits en DUT1 HSE en 2006-07 étaient inscrits à l'université: 77% dans une formation de niveau bac+2 et aucun dans une formation de niveau bac+1.

# Parcours universitaire des bacheliers 2006 inscrits en 2006 en DUT HSE



Les études à l'IUFM et à l'université de Strasbourg  
Aucune étude

① Pour plus de lisibilité, les étudiants ayant interrompu leurs études pendant une ou plusieurs années ont été considérés comme sortants, sur le graphique, au moment de leur interruption mais ont quand même été comptabilisés dans les statistiques du recto.