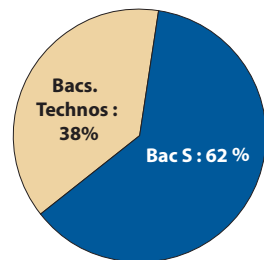


DUT Génie Mécanique et Productique (GMP)

Profil des bacheliers 2006 inscrits en DUT GMP en 2006-07

CSP des parents	Effectifs	Sexe	Effectifs
Très favorisée	14 (24%)	Hommes	53 (91%)
Favorisée	15 (26%)	Femmes	5 (9%)
Moyenne	9 (16%)		
Défavorisée	20 (34%)	Age au bac	Effectifs
Inconnue	0 (0%)	18 ans ou moins	38 (66%)
		19 ans ou plus	20 (34%)
Total	58	Total	58



2006-2007 : la 1^{re} année de DUT

Réussite aux examens en 2006-2007

Baccalauréats	Bacheliers 2006 inscrits	Réussite en 1 ^{re} année			
		Présents aux examens	Admis	% Admis / inscrits	% Admis / présents
Scientifique	36	36	28	78%	78%
Éco. et social	0	-	-	-	-
Littéraire	0	-	0	-	-
Technologiques	22	22	13	-	-
Professionnel	0	-	-	-	-
Total	58	58	41	71%	71%

Les résultats des études et enquêtes de l'ORESIPE sont consultables et téléchargeables sur

www.uha.fr/formations/parcours-et-devenir-des-etudiants-oresipe

ORESIPE
Nouveau Patio
20a rue René Descartes
67000 - STRASBOURG

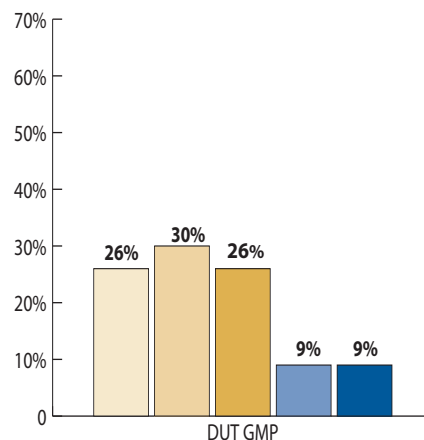
Devenir à l'issue de la 1^{re} année

Baccalauréats	Bacheliers 2006 inscrits	Situation en 2007-2008							
		En 2 ^e année		Redoublement		Réorientation		Sortie	
		Effectifs	% des Inscrits	Effectifs	% des Inscrits	Effectifs	% des Inscrits	Effectifs	% des Inscrits
Scientifique	36	27	75%	4	11%	0	0%	5	14%
Éco. et social	0	-	-	-	-	-	-	-	-
Littéraire	0	-	-	-	-	-	-	-	-
Technologiques	22	11	-	2	-	0	-	9	-
Professionnel	0	-	-	-	-	-	-	-	-
Total	58	38	65%	6	11%	0	0%	14	24%

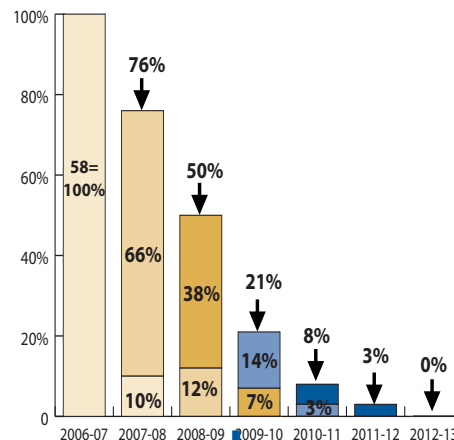
Obtention du DUT

Baccalauréats	Bacheliers 2006 inscrits	Obtention du DUT								
		Obtention en 2 ans				Obtention en 3 ans			Total	
		Effectifs DUT2 2007-08	Diplômés 2008	% de la cohorte	Effectifs DUT2 2008-08	Diplômés 2008	% de la cohorte	Diplômés en 2 ou 3 ans	% de la cohorte	
Scientifique	36	27	26	72%	5	3	8%	29	80%	
Éco. et social	0	-	-	-	-	-	-	-	-	
Littéraire	0	-	-	-	-	-	-	-	-	
Technologiques	22	11	10	-	2	2	-	12	-	
Professionnel	0	-	-	-	-	-	-	-	-	
Total	58	38	36	62%	7	5	9%	41	71%	

Niveau max. atteint en 7 ans



Taux d'inscrits par année



Taux de passage en bac+3

Bacheliers 2006	Primo Inscrits bac+3 2008		Primo Inscrits bac+3 2009		Total
	Effectifs	% des bacheliers 2006	Effectifs	% des bacheliers 2006	
58	22	38%	3	5%	43%

Lecture du graphique :

En 2012-13, 26% des 58 bacheliers 2006 inscrits en DUT1 GMP en 2006-07 n'ont pas dépassé le niveau bac+1. 9% ont atteint un niveau bac+5 au sein de l'UHA.

Lecture du graphique :

En 2007-08, 76% des 58 bacheliers 2006 inscrits en DUT1 GMP en 2006-07 étaient inscrits à l'université: 66% dans une formation de niveau bac+2 et 10% dans une formation de niveau bac+1.

Parcours universitaire des bacheliers 2006 inscrits en 2006 en DUT GMP

