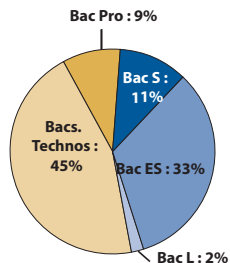


## DUT Gestion Logistique et Transport (GLT)

### Profil des bacheliers 2006 inscrits en DUT GLT en 2006-07

CSP des parents	Effectifs	Sexe	Effectifs
Très favorisée	8 (18%)	Hommes	28 (62%)
Favorisée	9 (20%)	Femmes	17 (38%)
Moyenne	10 (22%)		
Défavorisée	15 (33%)		
Inconnue	3 (7%)		
<b>Total</b>	<b>45</b>	<b>Total</b>	<b>45</b>



### 2006-2007 : la 1<sup>re</sup> année de DUT

#### Réussite aux examens en 2006-2007

Baccalauréats	Bacheliers 2006 inscrits	Réussite en 1 <sup>re</sup> année			
		Présents aux examens	Admis	% Admis / inscrits	% Admis / présents
Scientifique	5	5	4	-	-
Éco. et social	15	15	15	-	-
Littéraire	1	1	0	-	-
Technologiques	20	18	10	-	-
Professionnel	4	4	3	-	-
<b>Total</b>	<b>45</b>	<b>43</b>	<b>32</b>	<b>72%</b>	<b>74%</b>

Les résultats des études et enquêtes de l'ORESIPÉ sont consultables et téléchargeables sur

[www.uha.fr/formations/parcours-et-devenir-des-etudiants-oresipe](http://www.uha.fr/formations/parcours-et-devenir-des-etudiants-oresipe)

ORESIPÉ  
Nouveau Patio  
20a rue René Descartes  
67000 - STRASBOURG

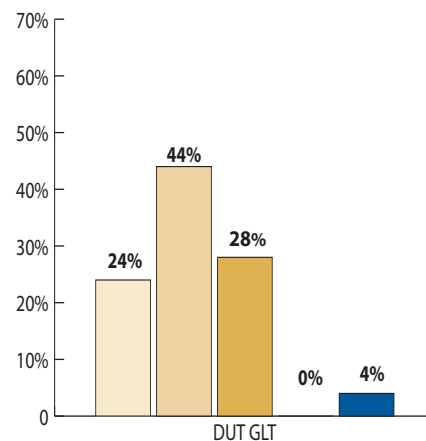
#### Devenir à l'issue de la 1<sup>re</sup> année

Baccalauréats	Bacheliers 2006 inscrits	Situation en 2007-2008							
		En 2 <sup>e</sup> année		Redoublement		Réorientation		Sortie	
		Effectifs	% des Inscrits	Effectifs	% des Inscrits	Effectifs	% des Inscrits	Effectifs	% des Inscrits
Scientifique	5	4	-	1	-	0	-	0	-
Éco. et social	15	15	-	0	-	0	-	0	-
Littéraire	1	0	-	1	-	0	-	0	-
Technologiques	20	10	-	0	-	1	-	9	-
Professionnel	4	3	-	0	-	0	-	1	-
<b>Total</b>	<b>45</b>	<b>32</b>	<b>72%</b>	<b>2</b>	<b>4%</b>	<b>1</b>	<b>2%</b>	<b>10</b>	<b>22%</b>

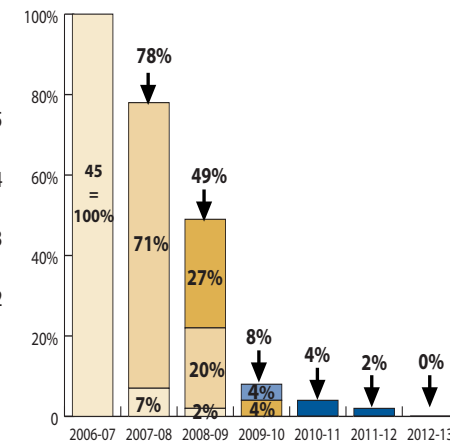
### Obtention du DUT

Baccalauréats	Bacheliers 2006 inscrits	Obtention du DUT								
		Obtention en 2 ans				Obtention en 3 ans			Total	
		Effectifs DUT2 2007-08	Diplômés 2008	% de la cohorte	Effectifs DUT2 2008-08	Diplômés 2008	% de la cohorte	Diplômés en 2 ou 3 ans	% de la cohorte	
Scientifique	5	4	4	-	0	0	-	4	-	
Éco. et social	15	15	12	-	3	3	-	15	-	
Littéraire	1	0	0	-	1	1	-	1	-	
Technologiques	20	10	6	-	4	3	-	9	-	
Professionnel	4	3	1	-	1	1	-	2	-	
<b>Total</b>	<b>45</b>	<b>32</b>	<b>23</b>	<b>51%</b>	<b>9</b>	<b>8</b>	<b>18%</b>	<b>31</b>	<b>69%</b>	

### Niveau max. atteint en 5 ans



### Taux d'inscrits par année



### Taux de passage en bac+3

Bacheliers 2006	Primo Inscrits bac+3 2008		Primo Inscrits bac+3 2009		Total
	Effectifs	% des bacheliers 2006	Effectifs	% des bacheliers 2006	
45	12	27%	2	4%	31%

#### Lecture du graphique :

En 2012-13, 24% des 45 bacheliers 2006 inscrits en DUT1 GLT en 2006-07 n'ont pas dépassé le niveau bac+1. 4% a atteint un niveau bac+5 au sein de l'UHA.

#### Lecture du graphique :

En 2007-08, 78% des 45 bacheliers 2006 inscrits en DUT1 GLT en 2006-07 étaient inscrits à l'université: 71% dans une formation de niveau bac+2 et 7% dans une formation de niveau bac+1.

# Parcours universitaire des bacheliers 2006 inscrits en 2006 en DUT GLT

