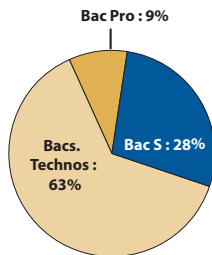


DUT Génie Electrique et Informatique Industrielle (GEII)

Profil des bacheliers 2006 inscrits en DUT GEII en 2006-07

CSP des parents	Effectifs	Sexe	Effectifs
Très favorisée	6 (10%)	Hommes	56 (97%)
Favorisée	19 (33%)	Femmes	2 (3%)
Moyenne	6 (10%)		
Défavorisée	24 (42%)	Age au bac	Effectifs
Inconnue	3 (5%)	18 ans ou moins	33 (57%)
		19 ans ou plus	25 (43%)
Total	58	Total	58



2006-2007 : la 1^{re} année de DUT

Réussite aux examens en 2006-2007

Baccalauréats	Bacheliers 2006 inscrits	Réussite en 1 ^{re} année			
		Présents aux examens	Admis	% Admis / inscrits	% Admis / présents
Scientifique	16	16	13	-	-
Éco. et social	0	0	0	-	-
Littéraire	0	0	0	-	-
Technologiques	37	37	32	86%	86%
Professionnel	5	5	3	-	-
Total	58	58	48	83%	83%

Les résultats des études et enquêtes de l'ORESIPÉ sont consultables et téléchargeables sur

www.uha.fr/formations/parcours-et-devenir-des-etudiants-oresipe

ORESIPÉ
Nouveau Patio
20a rue René Descartes
67000 - STRASBOURG

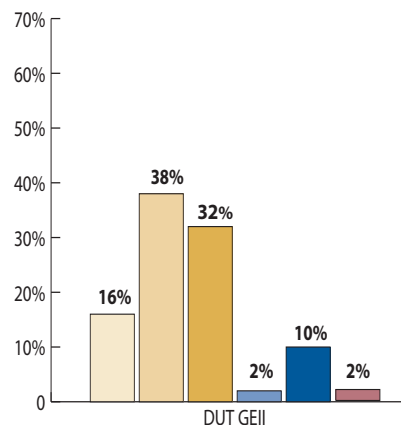
Devenir à l'issue de la 1^{re} année

Baccalauréats	Bacheliers 2006 inscrits	Situation en 2007-2008							
		En 2 ^e année		Redoublement		Réorientation		Sortie	
		Effectifs	% des Inscrits	Effectifs	% des Inscrits	Effectifs	% des Inscrits	Effectifs	% des Inscrits
Scientifique	16	13	-	0	-	0	-	3	-
Éco. et social	0	0	-	0	-	0	-	0	-
Littéraire	0	0	-	0	-	0	-	0	-
Technologiques	37	32	86%	0	0%	0	0%	5	14%
Professionnel	5	3	-	1	-	0	-	1	-
Total	58	48	83%	2	3%	0	0%	8	14%

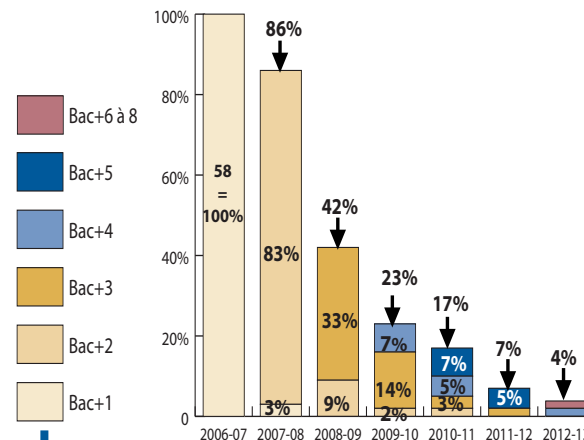
Obtention du DUT

Baccalauréats	Bacheliers 2006 inscrits	Obtention du DUT										
		Obtention en 2 ans			Obtention en 3 ans			Obtention en 5 ans			Total	
		Effectifs DUT2 2007-08	Diplômés 2008	% de la cohorte	Effectifs DUT2 2008-08	Diplômés 2009	% de la cohorte	Effectifs DUT2 2010-11	Diplômés 2010	% de la cohorte	Diplômés en 2,3 ou 4 ans	% de la cohorte
Scientifique	16	13	13	-	1	1	-	0	0	-	14	-
Éco. et social	0	-	-	-	-	-	-	-	-	-	-	-
Littéraire	0	-	-	-	-	-	-	-	-	-	-	-
Technologiques	37	32	25	68%	4	3	8%	1	1	3%	29	79%
Professionnel	5	3	3	-	0	0	-	0	0	-	3	-
Total	58	48	41	70%	5	4	7%	1	1	2%	46	79%

Niveau max. atteint en 7 ans



Taux d'inscrits par année



Taux de passage en bac+3

Bacheliers 2006	Primo Inscrits bac+3 2008		Primo Inscrits bac+3 2009		Total
	Effectifs	% des bacheliers 2006	Effectifs	% des bacheliers 2006	
58	19	33%	3	5%	38%

Lecture du graphique :
En 2012-13, 16% des 58 bacheliers 2006 inscrits en DUT1 GEII en 2006-07 n'ont pas dépassé le niveau bac+1 au sein de l'UHA. 10% ont atteint un niveau bac+5.

Lecture du graphique :
En 2007-08, 86% des 56 bacheliers 2006 inscrits en DUT1 GEII en 2006-07 étaient inscrits à l'université: 83% dans une formation de niveau bac+2 et 3% dans une formation de niveau bac+1.

Parcours universitaire des bacheliers 2006 inscrits en 2006 en DUT GEII

