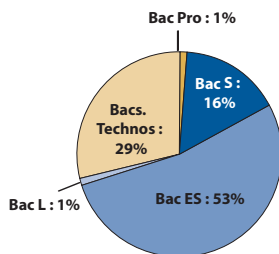


DUT Gestion des Entreprises et Administrations (GEA)

Profil des bacheliers 2006 inscrits en DUT GEA en 2006-07

| CSP des parents | Effectifs | Sexe | Effectifs |
|-----------------|-----------|-------------------|------------------|
| Très favorisée | 17 (17%) | Hommes | 29 (30%) |
| Favorisée | 13 (14%) | Femmes | 67 (70%) |
| Moyenne | 21 (22%) | | |
| Défavorisée | 45 (47%) | Age au bac | Effectifs |
| Inconnue | 0 (0%) | 18 ans ou moins | 55 (57%) |
| | | 19 ans ou plus | 41 (43%) |
| Total | 96 | Total | 96 |



2006-2007 : la 1^{re} année de DUT

Réussite aux examens en 2006-2007

| Baccalauréats | Bacheliers 2006 inscrits | Réussite en 1 ^{re} année | | | |
|----------------|--------------------------|-----------------------------------|-----------|--------------------|--------------------|
| | | Présents aux examens | Admis | % Admis / inscrits | % Admis / présents |
| Scientifique | 15 | 15 | 12 | - | - |
| Éco. et social | 51 | 51 | 40 | 78% | 78% |
| Littéraire | 1 | 1 | 1 | - | - |
| Technologiques | 28 | 26 | 16 | - | - |
| Professionnel | 1 | 1 | 1 | - | - |
| Total | 96 | 94 | 70 | 73% | 74% |

Les résultats des études et enquêtes de l'ORESIPE sont consultables et téléchargeables sur

www.uha.fr/formations/parcours-et-devenir-des-etudiants-oresipe

ORESIPE
Nouveau Patio
20a rue René Descartes
67000 - STRASBOURG

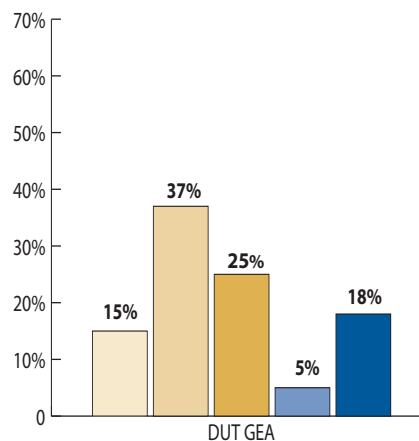
Devenir à l'issue de la 1^{re} année

| Baccalauréats | Bacheliers 2006 inscrits | Situation en 2007-2008 | | | | | | | |
|----------------|--------------------------|-------------------------|----------------|--------------|----------------|---------------|----------------|-----------|----------------|
| | | En 2 ^e année | | Redoublement | | Réorientation | | Sortie | |
| | | Effectifs | % des Inscrits | Effectifs | % des Inscrits | Effectifs | % des Inscrits | Effectifs | % des Inscrits |
| Scientifique | 15 | 12 | - | 1 | - | 1 | - | 1 | - |
| Éco. et social | 51 | 40 | 78% | 6 | 12% | 3 | 6% | 2 | 4% |
| Littéraire | 1 | 1 | - | 0 | - | 0 | - | 0 | - |
| Technologiques | 28 | 16 | - | 5 | - | 0 | - | 7 | - |
| Professionnel | 1 | 1 | - | 0 | - | 0 | - | 0 | - |
| Total | 96 | 70 | 73% | 12 | 13% | 4 | 4% | 10 | 10% |

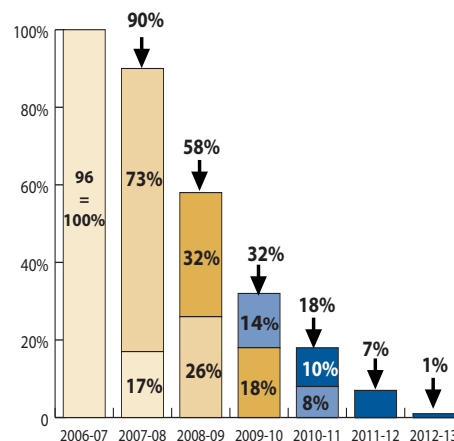
Obtention du DUT

| Baccalauréats | Bacheliers 2006 inscrits | Obtention du DUT | | | | | | | | |
|----------------|--------------------------|------------------------|---------------|-----------------|------------------------|--------------------|-----------------|------------------------|-----------------|--|
| | | Obtention en 2 ans | | | | Obtention en 3 ans | | | Total | |
| | | Effectifs DUT2 2007-08 | Diplômés 2008 | % de la cohorte | Effectifs DUT2 2008-08 | Diplômés 2008 | % de la cohorte | Diplômés en 2 ou 3 ans | % de la cohorte | |
| Scientifique | 15 | 12 | 10 | - | 3 | 3 | - | 13 | - | |
| Éco. et social | 51 | 40 | 38 | 75% | 7 | 7 | 13% | 45 | 88% | |
| Littéraire | 1 | 1 | 1 | - | 0 | 0 | - | 1 | - | |
| Technologiques | 28 | 16 | 13 | - | 7 | 7 | - | 20 | - | |
| Professionnel | 1 | 1 | 0 | - | 0 | 0 | - | 0 | - | |
| Total | 96 | 70 | 62 | 65% | 17 | 17 | 18% | 79 | 82% | |

Niveau max. atteint en 7 ans



Taux d'inscrits par année



Taux de passage en bac+3

| Bacheliers 2006 | Primo Inscrits bac+3 2008 | | Primo Inscrits bac+3 2009 | | Total |
|-----------------|---------------------------|-----------------------|---------------------------|-----------------------|-------|
| | Effectifs | % des bacheliers 2006 | Effectifs | % des bacheliers 2006 | |
| 96 | 31 | 32% | 13 | 14% | 46% |

Lecture du graphique :
En 2012-13, 15% des 96 bacheliers 2006 inscrits en DUT1 GEA en 2006-07 n'ont pas dépassé le niveau bac+1. 18% ont atteint un niveau bac+5.

Lecture du graphique :
En 2007-08, 90% des 96 bacheliers 2006 inscrits en DUT1 GEA en 2006-07 étaient inscrits à l'université: 73% dans une formation de niveau bac+2 et 17% dans une formation de niveau bac+1.

Parcours universitaire des bacheliers 2006 inscrits en 2006 en DUT GEA

