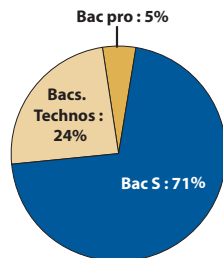


DUT Génie Biologique (GB)

Profil des bacheliers 2006 inscrits en DUT GB en 2006-07

CSP des parents	Effectifs	Sexe	Effectifs
Très favorisée	11 (27%)	Hommes	18 (44%)
Favorisée	7 (17%)	Femmes	23 (56%)
Moyenne	17 (41%)		
Défavorisée	6 (15%)		
Inconnue	0		
Total	41	Total	41



2006-2007 : la 1^{re} année de DUT

Réussite aux examens en 2006-2007

Baccalauréats	Bacheliers 2006 inscrits	Réussite en 1 ^{re} année			
		Présents aux examens	Admis	% Admis / inscrits	% Admis / présents
Scientifique	29	nd	nd	nd	nd
Éco. et social	0	nd	nd	nd	nd
Littéraire	0	nd	nd	nd	nd
Technologiques	10	nd	nd	nd	nd
Professionnel	2	nd	nd	nd	nd
Total	41	nd	nd	nd	nd

Les résultats des études et enquêtes de l'ORESIPE sont consultables et téléchargeables sur

www.uha.fr/formations/parcours-et-devenir-des-etudiants-oresipe

ORESIPE
Nouveau Patio
20a rue René Descartes
67000 - STRASBOURG

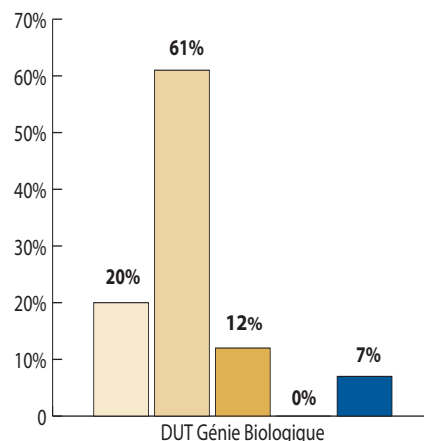
Devenir à l'issue de la 1^{re} année

Baccalauréats	Bacheliers 2006 inscrits	Situation en 2007-2008							
		En 2 ^e année		Redoublement		Réorientation		Sortie	
		Effectifs	% des Inscrits	Effectifs	% des Inscrits	Effectifs	% des Inscrits	Effectifs	% des Inscrits
Scientifique	29	26	-	1	-	0	-	2	-
Éco. et social	0	-	-	-	-	-	-	-	-
Littéraire	0	-	-	-	-	-	-	-	-
Technologiques	10	7	-	0	-	0	-	3	-
Professionnel	2	0	-	0	-	0	-	2	-
Total	41	33	81%	1	2%	0	0%	7	17%

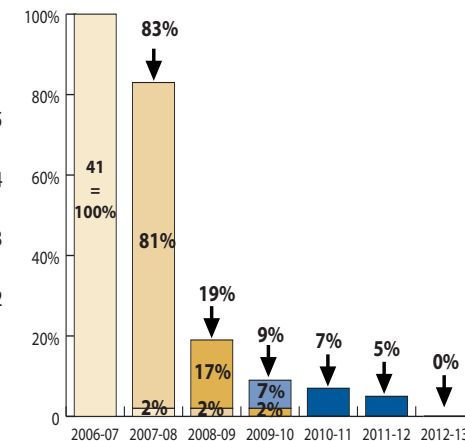
Obtention du DUT

Baccalauréats	Bacheliers 2006 inscrits	Obtention du DUT								
		Obtention en 2 ans				Obtention en 3 ans			Total	
		Effectifs DUT2 2007-08	Diplômés 2008	% de la cohorte	Effectifs DUT2 2008-08	Diplômés 2009	% de la cohorte	Diplômés en 2 ou 3 ans	% de la cohorte	
Scientifique	29	26	25	-	1	1	-	26	-	
Éco. et social	0	-	-	-	-	-	-	-	-	
Littéraire	0	-	-	-	-	-	-	-	-	
Technologiques	10	7	6	-	0	0	-	6	-	
Professionnel	2	0	0	-	0	0	-	0	-	
Total	41	33	31	76%	1	1	2%	32	78%	

Niveau max. atteint en 7 ans



Taux d'inscrits par année



Taux de passage en bac+3

Bacheliers 2006	Primo Inscrits bac+3 2008		Primo Inscrits bac+3 2009		Total
	Effectifs	% des bacheliers 2006	Effectifs	% des bacheliers 2006	
41	7	17%	1	2%	19%

Lecture du graphique :

En 2012-13, 20% des 41 bacheliers 2006 inscrits en DUT1 Génie Biologique n'ont pas dépassé le niveau bac+1. 7% ont atteint un niveau bac+5.

Lecture du graphique :

En 2007-08, 83% des 41 bacheliers 2006 inscrits en DUT1 Génie Biologique étaient inscrits à l'université: 81% dans une formation de niveau bac+2 et 2% dans une formation de niveau bac+1.

Parcours universitaire des bacheliers 2006 inscrits en 2006 en DUT Génie Biologique

