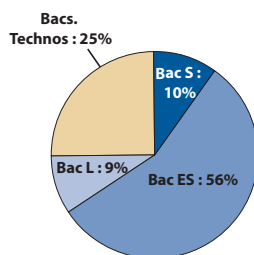


DUT Carrières Juridiques (CJ)

Profil des bacheliers 2006 inscrits en DUT CJ en 2006-07

CSP des parents	Effectifs	Sexe	Effectifs
Très favorisée	19 (19%)	Hommes	16 (16%)
Favorisée	12 (12%)	Femmes	83 (84%)
Moyenne	32 (32%)		
Défavorisée	34 (35%)	Age au bac	Effectifs
Inconnue	2 (2%)	18 ans ou moins	77 (78%)
		19 ans ou plus	22 (22%)
Total	99	Total	99



2006-2007 : la 1^{re} année de DUT

Réussite aux examens en 2006-2007

Baccalauréats	Bacheliers 2006 inscrits	Réussite en 1 ^{re} année			
		Présents aux examens	Admis	% Admis / inscrits	% Admis / présents
Scientifique	10	nd	nd	-	-
Éco. et social	55	nd	nd	-	-
Littéraire	9	nd	nd	-	-
Technologiques	25	nd	nd	-	-
Professionnel	0	nd	nd	-	-
Total	99	nd	nd	-	-

Les résultats des études et enquêtes de l'ORESIPÉ sont consultables et téléchargeables sur

www.uha.fr/formations/parcours-et-devenir-des-etudiants-oresipe

ORESIPÉ
Nouveau Patio
20a rue René Descartes
67000 - STRASBOURG

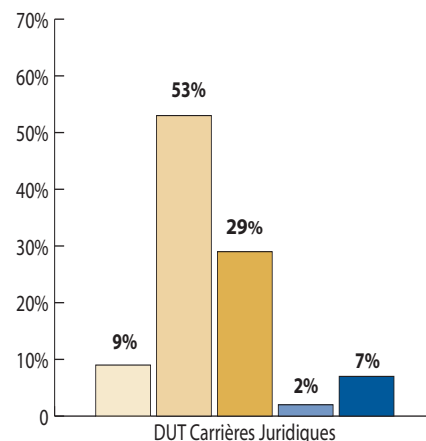
Devenir à l'issue de la 1^{re} année

Baccalauréats	Bacheliers 2006 inscrits	Situation en 2007-2008							
		En 2 ^e année		Redoublement		Réorientation		Sortie	
		Effectifs	% des Inscrits	Effectifs	% des Inscrits	Effectifs	% des Inscrits	Effectifs	% des Inscrits
Scientifique	10	9	-	0	-	0	-	1	-
Éco. et social	55	52	95%	0	0%	0	0%	3	5%
Littéraire	9	8	-	0	-	0	-	1	-
Technologiques	25	21	-	0	-	0	-	4	-
Professionnel	0	0	-	0	-	0	-	0	-
Total	99	90	91%	0	0%	0	0%	9	9%

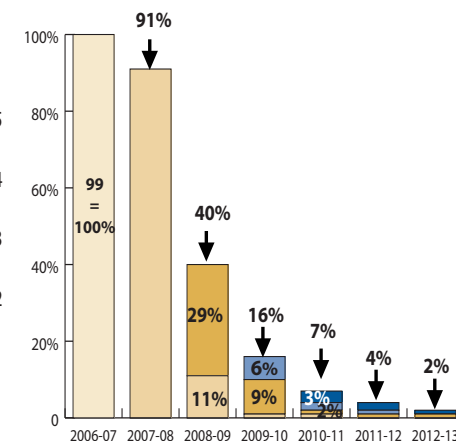
Obtention du DUT

Baccalauréats	Bacheliers 2006 inscrits	Obtention du DUT								
		Obtention en 2 ans				Obtention en 3 ans			Total	
		Effectifs DUT2 2007-08	Diplômés 2008	% de la cohorte	Effectifs DUT2 2008-08	Diplômés 2009	% de la cohorte	Diplômés en 2 ou 3 ans	% de la cohorte	
Scientifique	10	9	8	-	0	0	-	8	-	
Éco. et social	55	52	50	91%	1	1	2%	51	93%	
Littéraire	9	8	6	-	1	1	-	7	-	
Technologiques	25	21	19	-	0	0	-	19	-	
Professionnel	0	0	0	-	0	0	-	0	-	
Total	99	90	83	84%	2	2	2%	85	86%	

Niveau max. atteint en 7 ans



Taux d'inscrits par année



Taux de passage en bac+3

Bacheliers 2006	Primo Inscrits bac+3 2008		Primo Inscrits bac+3 2009		Total
	Effectifs	% des bacheliers 2006	Effectifs	% des bacheliers 2006	
99	29	29%	8	8%	37%

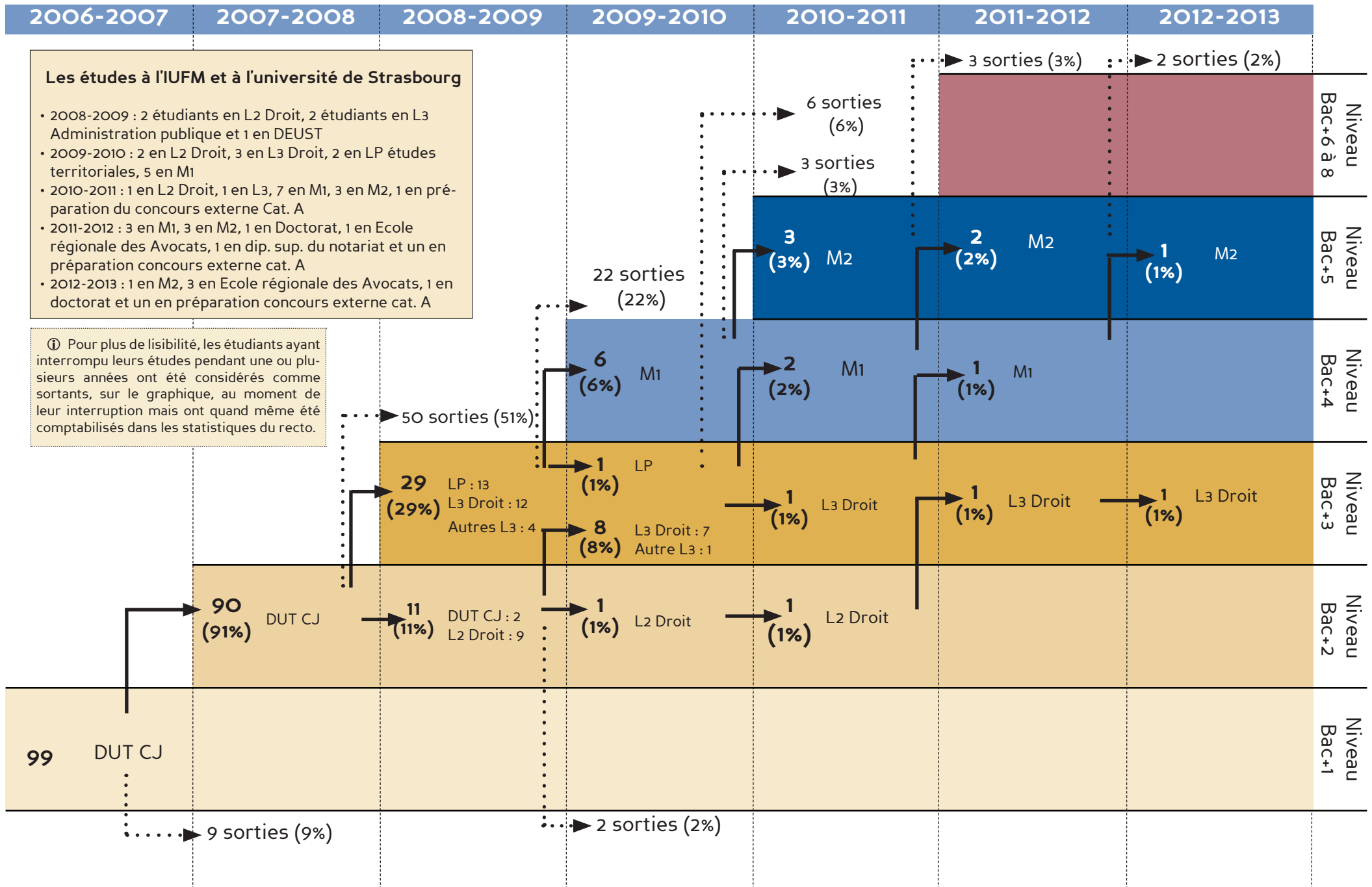
Lecture du graphique :

En 2012-13, 9% des 99 bacheliers 2006 inscrits en DUT1 Carrières Juridiques en 2006-07 n'ont pas dépassé le niveau bac+1 à l'UHA. 7% a atteint un niveau bac+5.

Lecture du graphique :

En 2007-08, 91% des 99 bacheliers 2006 inscrits en DUT1 Carrières Juridiques en 2006-07 étaient inscrits à l'université, tous dans une formation de niveau bac+2.

Parcours universitaire des bacheliers 2006 inscrits en 2006 en DUT Carrières Juridiques



Les études à l'IUFM et à l'université de Strasbourg

- 2008-2009 : 2 étudiants en L2 Droit, 2 étudiants en L3 Administration publique et 1 en DEUST
- 2009-2010 : 2 en L2 Droit, 3 en L3 Droit, 2 en LP études territoriales, 5 en M1
- 2010-2011 : 1 en L2 Droit, 1 en L3, 7 en M1, 3 en M2, 1 en préparation du concours externe Cat. A
- 2011-2012 : 3 en M1, 3 en M2, 1 en Doctorat, 1 en Ecole régionale des Avocats, 1 en dip. sup. du notariat et un en préparation concours externe cat. A
- 2012-2013 : 1 en M2, 3 en Ecole régionale des Avocats, 1 en doctorat et un en préparation concours externe cat. A

① Pour plus de lisibilité, les étudiants ayant interrompu leurs études pendant une ou plusieurs années ont été considérés comme sortants, sur le graphique, au moment de leur interruption mais ont quand même été comptabilisés dans les statistiques du recto.