

Note méthodologique de la fiche recto verso

Les enquêtes sur les diplômés 2017 de Licence professionnelle et de Master issus de la formation initiale ont été réalisées du 1^{er} décembre 2019 au 30 avril 2020 par l'ORESIPÉ. Le questionnaire utilisé est en partie imposé par la Direction générale de l'enseignement supérieur et de l'insertion professionnelle (DGESIP). Les réponses ont essentiellement été collectées par le biais d'un questionnaire en ligne suivi de relances téléphoniques.

■ Définitions

Taux d'insertion professionnelle : c'est le rapport du nombre de diplômés en emploi à la population active (sommés des diplômés en emploi et des chômeurs).

Emplois stables : il s'agit d'emplois sur contrat à durée indéterminée, de titulaires de la fonction publique et de travailleurs indépendants ou libéraux.

Emplois précaires : il s'agit d'emplois sur contrat à durée déterminée, sur contrat intérimaire, sur contrat aidé ...

Revenu net mensuel : correspond au salaire net mensuel avec les primes et le 13^e mois en € hors temps partiel des emplois situés en France et, entre parenthèses, à l'étranger. A titre indicatif, le SMIC mensuel net au 1^{er} décembre 2019 était de 1204,20€.

Le revenu net mensuel médian sépare la population en deux parts égales.

Les résultats des études et enquêtes de l'ORESIPÉ sont consultables et téléchargeables sur

oresipe.unistra.fr

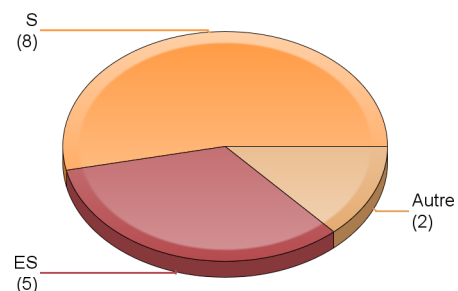
Enquête sur le devenir des diplômés 2017 de Master (Formation Initiale)

Psychologie clinique du développement : évolution, involution et handicap

Faculté de Psychologie

Profil des répondants

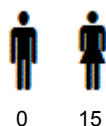
Répartition par type de baccalauréat



Académie du bac

Académie	Effectifs
Bas-Rhin	7
Haut-Rhin	2
Besançon	1
Nancy-Metz	1
Autres académies	1
Etranger	3
Total	15

Genre



Régime d'inscription

Régime d'inscription	Effectifs
Apprentissage	0
Initiale	15
Reprise d'études non financée	0
Total	15

Taux de réponse

Diplômés	17
Réponses	15
Taux de réponse	88%

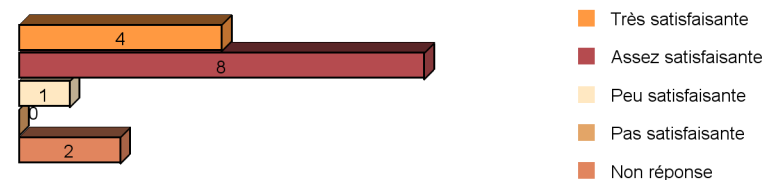
Situation principale au 01-12-2019

Situation	Effectifs
Emploi ¹	14
Recherche d'emploi	1
Inactivité	0
Poursuite / reprise d'études	0
Total	15


¹ Les doctorants ayant un contrat spécifique au doctorat sont considérés comme étant en emploi.

La formation

Avis sur la formation reçue



Adéquation emploi et niveau de qualification



... secteur disciplinaire

■ Tout à fait ■ Plutôt oui ■ Plutôt non ■ Pas du tout ■ Non réponse

A retenir

	18 mois	30 mois
Taux d'insertion professionnelle	100%	93%
Taux d'adéquation emploi et niveau de qualification	100%	93%
Durée moyenne à l'obtention du premier emploi	2,3 mois	
Revenu net mensuel médian ²	1565 (-) €	2058 (-) €
% ayant un emploi stable ³	50%	79%

² Le revenu net mensuel médian sépare la population en deux parts égales.

Entre parenthèses, le revenu net mensuel médian des emplois situés à l'étranger.

³ Emplois stables : il s'agit d'emplois sur contrat à durée indéterminée, de titulaires de la fonction publique et de travailleurs indépendants ou libéraux.

Les résultats des études et enquêtes de l'ORESIFE sont consultables et téléchargeables sur

oresipe.unistra.fr

* Autres : DU, licence professionnelle, diplôme de niveau Bac +2, diplôme de l'Espé (autre que master MEEF) ...

Les poursuites d'études immédiates (en 2017-2018)



■ Poursuite d'études hors Unistra

Caractéristiques de l'emploi occupé au 01-12-2019

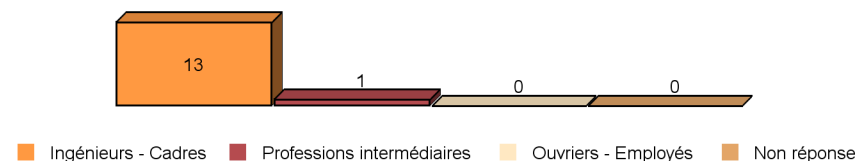
Mode d'obtention

	Effectifs
Suite à une période d'alternance	0
Suite à un stage intégré dans vos études	2
Suite à la réussite à un concours	0
Par pôle emploi	3
Par une annonce dans la presse	1
Par une annonce sur un site web de l'université	0
Par une annonce sur un site internet	3
Par approche directe : candidature spontanée	1
En créant ou reprenant une entreprise	2
Par un cabinet de recrutement, agence d'intérim	0
Par l'association d'anciens diplômés	0
Par votre réseau relationnel	2
Non réponse	0
Total	14

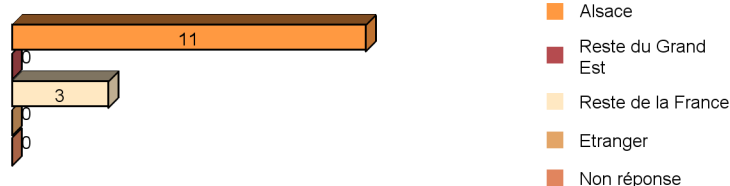
Type de contrat

	Effectifs
Emplois stables	11
Emplois précaires	3
Non réponse	0
Total	14

Professions et catégories socioprofessionnelles



Localisation géographique



Revenu net mensuel (avant prélèvement à la source)

Médiane	2058 (-) €
Minimum	1200 (-) €
Maximum	2297 (-) €
Moyenne	1852 (-) €
Concernés	3 (-)

Entre parenthèses, le revenu net mensuel médian des emplois situés à l'étranger.

Type d'employeurs

	Effectifs
Entreprise publique	0
Entreprise privée	1
Fonction publique	4
Association	7
Prof. libérale ou indépendante	2
Non réponse	0
Total	14

Répertoire des secteurs d'activités, des emplois occupés et des missions exercées au 01-12-2019

Secteurs d'activités

1. Santé humaine et action sociale (12 diplômés)
2. Activités spécialisées, scientifiques et techniques
3. Autres activités de service

Liste des emplois occupés

1. Coordinateur(rice) d'activité
2. Interprète et traducteur(rice)
3. Psychologue (5 diplômés)
4. Psychologue clinicien(ne) (2 diplômés)
5. Psychologue en EHPAD (2 diplômés)
6. Psychologue en libéral
7. Psychologue et clinicien(ne) du développement

Exemples de missions réalisées

1. Non communiqué
2. Traduction des documents et textes
3. Evaluations psychologiques et neuropsychologiques, accompagnement et aide aux équipes pour la prise en charge des enfants accueillis, co-élaboration des projets personnalisés, soutien aux familles,...
4. Entretiens cliniques, accompagnement des familles/mineurs, bilans psychologiques
5. Soutien aux résidents, familles et équipes. Animation de groupes d'échange pour les équipes, animation de sensibilisation pour les équipes (intimité, fin de vie...), participation active aux projets personnalisés, transmissions, passation de tests
6. Non communiqué
7. Travail clinique auprès d'évaluations, suivi psychologique, groupes de parole, entretien individuel et familial, formation et travail de cadre, référence du PASA