

## Note méthodologique de la fiche recto verso

Les enquêtes sur les diplômés 2017 de Licence professionnelle et de Master issus de la formation initiale ont été réalisées du 1<sup>er</sup> décembre 2019 au 30 avril 2020 par l'ORESIPÉ. Le questionnaire utilisé est en partie imposé par la Direction générale de l'enseignement supérieur et de l'insertion professionnelle (DGESIP). Les réponses ont essentiellement été collectées par le biais d'un questionnaire en ligne suivi de relances téléphoniques.

### ■ Définitions

---

Taux d'insertion professionnelle : c'est le rapport du nombre de diplômés en emploi à la population active (sommés des diplômés en emploi et des chômeurs).

Emplois stables : il s'agit d'emplois sur contrat à durée indéterminée, de titulaires de la fonction publique et de travailleurs indépendants ou libéraux.

Emplois précaires : il s'agit d'emplois sur contrat à durée déterminée, sur contrat intérimaire, sur contrat aidé ...

Revenu net mensuel : correspond au salaire net mensuel avec les primes et le 13<sup>e</sup> mois en € hors temps partiel des emplois situés en France et, entre parenthèses, à l'étranger. A titre indicatif, le SMIC mensuel net au 1<sup>er</sup> décembre 2019 était de 1204,20€.

Le revenu net mensuel médian sépare la population en deux parts égales.

Les résultats des études et enquêtes de l'ORESIPÉ sont consultables et téléchargeables sur

[oresipe.unistra.fr](http://oresipe.unistra.fr)

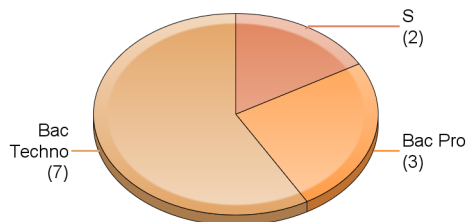
# Enquête sur le devenir des diplômés 2017 (Formation Initiale)

## LP Prototypage de produit et d'outillage

### Faculté de Physique et Ingénierie

#### Profil des répondants


##### Répartition par type de baccalauréat



##### Académie du bac

Académie	Effectifs
Bas-Rhin	6
Haut-Rhin	4
Nancy-Metz	1
Besançon	1
<b>Total</b>	<b>12</b>

##### Genre



##### Régime d'inscription

Régime	Effectifs
Apprentissage	6
Initiale	6
Reprise d'études non financée	0
<b>Total</b>	<b>12</b>

#### Taux de réponse

Diplômés	17
Réponses	12
<b>Taux de réponse</b>	<b>71%</b>

#### Situation principale au 01-12-2019

Situation	Effectifs
Emploi	9
Recherche d'emploi	2
Inactivité	0
Poursuite / Reprise d'études	1
<b>Total</b>	<b>12</b>

#### La formation

##### Avis sur la formation reçue



##### Adéquation emploi et ...

##### ... niveau de qualification



##### ... domaine



#### A retenir

	18 mois	30 mois
Taux d'insertion professionnelle	100%	82%
Taux d'adéquation emploi et niveau de qualification	60%	78%
Durée moyenne à l'obtention du premier emploi	3,2 mois	
Revenu net mensuel médian <sup>1</sup>	1625 (2867) €	1842 (-) €
% ayant un emploi stable <sup>2</sup>	70%	89%

<sup>1</sup> Le revenu net mensuel médian sépare la population en deux parts égales.

Entre parenthèses, le revenu net mensuel médian des emplois situés à l'étranger.

<sup>2</sup> Emplois stables : il s'agit d'emplois sur contrat à durée indéterminée, de titulaires de la fonction publique et de travailleurs indépendants ou libéraux.

Les résultats des études et enquêtes de l'ORESIFE sont consultables et téléchargeables sur

[oresipe.unistra.fr](http://oresipe.unistra.fr)

#### Les poursuites d'études immédiates (en 2017-2018)



\* Autres : DU, diplôme de niveau bac+2, diplôme des métiers du notariat ...

■ Poursuite d'études à l'Unistra

## Caractéristiques de l'emploi occupé au 01-12-2019

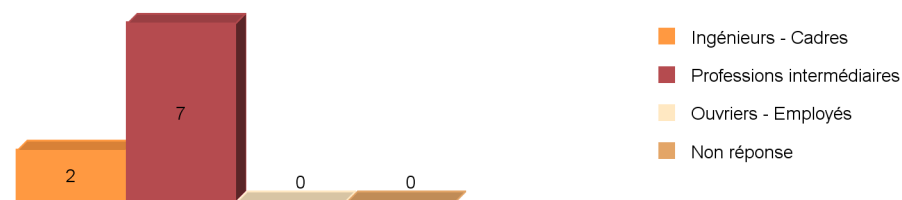
### Mode d'obtention

	Effectifs
Suite à une période d'alternance	3
Suite à un stage intégré dans vos études	0
Suite à la réussite à un concours	0
Par pôle emploi	0
Par une annonce dans la presse	0
Par une annonce sur un site web de l'université	0
Par une annonce sur un site internet	2
Par approche directe : candidature spontanée	1
En créant ou reprenant une entreprise	0
Par un cabinet de recrutement, agence d'intérim	2
Par un réseau d'anciens diplômés	0
Par votre réseau relationnel	1
Non réponse	0
<b>Total</b>	<b>9</b>

### Type de contrat

	Effectifs
Emplois stables	8
Emplois précaires	1
Non réponse	0
<b>Total</b>	<b>9</b>

### Professions et catégories socioprofessionnelles



### Localisation géographique



### Revenu net mensuel (avant prélèvement à la source)

Médiane	1842 (-) €
Minimum	1500 (-) €
Maximum	2400 (-) €
Moyenne	1866 (-) €
Concernés	7 (1)

Entre parenthèses, le revenu des emplois situés à l'étranger.

### Type d'employeurs

	Effectifs
Entreprise publique, SEM	0
Entreprise privée	9
Fonction publique	0
Assoc., org. internationale	0
Prof. libérale ou indépendante	0
Non réponse	0
<b>Total</b>	<b>9</b>

## Répertoire des secteurs d'activités, des emplois occupés et des missions exercées au 01-12-2019

Secteurs d'activités	Liste des emplois occupés	Exemples de missions réalisées
1. Industries (manufacturières, extractives et autres) (8 diplômés) 2. Activités de services administratifs et de soutien	1. Concepteur(rice) mécanique 2. Dessinateur(rice) en bureau d'études 3. Dessinateur(rice) industriel(le) 4. Ingénieur(e) et dessinateur(rice) industriel(le) 5. Ingénieur(e) méthodes 6. Technicien(ne) bureau d'études outillage 7. Technicien(ne) des méthodes 8. Technicien(ne) prototypage et industrialisation	1. Conception mécanique et prototypage 2. Non communiqué 3. Dessin de châssis; mise en plan pour l'atelier; gestion bureau d'études; devis 4. Développement, création ou amélioration d'armes; recherche de mécanismes; choix des matériaux à utiliser; dessin sur logiciel de construction et dessin technique; demande à des sous-traitants pour créer les pièces; assemblage; impression 3D 5. Optimisation des postes de travail; gestion des demandes d'amélioration 6. Conception de gabarits de d'assemblage et de soudage; aide à l'industrialisation; outillages spécifiques de manutention et d'aide au montage 7. Programmation des machines; contrôle qualité 8. Non communiqué