

Note méthodologique de la fiche recto verso

Les enquêtes sur les diplômés 2016 de Licence professionnelle et de Master issus de la formation initiale ont été réalisées du 1^{er} décembre 2018 au 31 mars 2019 par l'ORESIPÉ. Le questionnaire utilisé est en partie imposé par la Direction générale de l'enseignement supérieur et de l'insertion professionnelle (DGESIP). Les réponses ont essentiellement été collectées par le biais d'un questionnaire en ligne suivi de relances téléphoniques.

■ Définitions

Taux d'insertion professionnelle : c'est le rapport du nombre de diplômés en emploi à la population active (sommés des diplômés en emploi et des chômeurs).

Emplois stables : il s'agit d'emplois sur contrat à durée indéterminée, de titulaires de la fonction publique et de travailleurs indépendants ou libéraux.

Emplois précaires : il s'agit d'emplois sur contrat à durée déterminée, sur contrat intérimaire, sur contrat aidé ...

Revenu net mensuel : correspond au salaire net mensuel avec les primes et le 13^e mois en € hors temps partiel des emplois situés en France et, entre parenthèses, à l'étranger. A titre indicatif, le SMIC mensuel net au 1^{er} décembre 2018 était de 1187,83€.

Le revenu net mensuel médian sépare la population en deux parts égales.

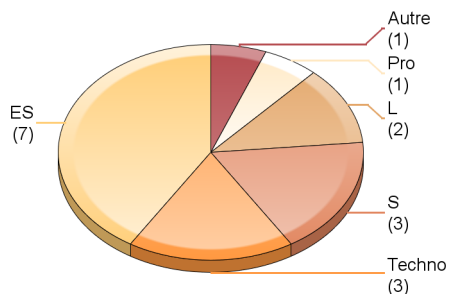
Les résultats des études et enquêtes de l'ORESIPÉ sont consultables et téléchargeables sur

oresipe.unistra.fr


Enquête sur le devenir des diplômés 2016 (Formation Initiale) LP Métiers de la publicité IUT Robert Schuman

Profil des répondants

Répartition par type de baccalauréat



Genre



Académie du bac

Académie	Effectifs
Bas-Rhin	6
Haut-Rhin	5
Autres académies	5
Etranger	1
Total	17

Régime d'inscription

Régime	Effectifs
Apprentissage	4
Initiale	13
Reprise d'études non financée	0
Total	17

Taux de réponse

Diplômés	24
Réponses	17
Taux de réponse	71%

Situation principale au 01-12-2018

Situation	Effectifs
Emploi	11
Recherche d'emploi	4
Inactivité	1
Poursuite / Reprise d'études	1
Total	17

La formation

Avis sur la formation reçue



Adéquation emploi et ...

... niveau de qualification



... domaine



A retenir

	18 mois	30 mois
Taux d'insertion professionnelle	85%	73%
Taux d'adéquation emploi et niveau de qualification	82%	73%
Durée moyenne à l'obtention du premier emploi	2,6 mois	
Revenu net mensuel médian ¹	1400 (-) €	1517 (-) €
% ayant un emploi stable ²	45%	82%

¹ Le revenu net mensuel médian sépare la population en deux parts égales.

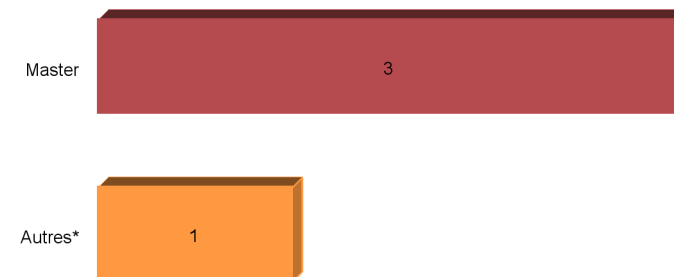
Entre parenthèses, le revenu net mensuel médian des emplois situés à l'étranger.

² Emplois stables : il s'agit d'emplois sur contrat à durée indéterminée, de titulaires de la fonction publique et de travailleurs indépendants ou libéraux.

Les résultats des études et enquêtes de l'ORESIFE sont consultables et téléchargeables sur

oresipe.unistra.fr

Les poursuites d'études immédiates (en 2016-2017)



■ Poursuite d'études à l'Unistra ■ Poursuite d'études hors Unistra

* Autres : DU, diplôme de niveau bac+2, diplôme des métiers du notariat ...

Caractéristiques de l'emploi occupé au 01-12-2018

Mode d'obtention

	Effectifs
Suite à une période d'alternance	1
Suite à un stage intégré dans vos études	0
Suite à la réussite à un concours	0
Par pôle emploi	1
Par une annonce dans la presse	1
Par une annonce sur un site web de l'université	0
Par une annonce sur un site internet	3
Par approche directe : candidature spontanée	2
En créant ou reprenant une entreprise	0
Par un cabinet de recrutement, agence d'intérim	0
Par un réseau d'anciens diplômés	0
Par votre réseau relationnel	3
Non réponse	0
Total	11

Type de contrat

	Effectifs
Emplois stables	9
Emplois précaires	2
Non réponse	0
Total	11

Professions et catégories socioprofessionnelles



Localisation géographique



Revenu net mensuel

Médiane	1517 (-) €
Minimum	1200 (-) €
Maximum	1750 (-) €
Moyenne	1509 (-) €
Concernés	7 (-)

Entre parenthèses, le revenu des emplois situés à l'étranger.

Type d'employeurs

	Effectifs
Entreprise publique, SEM	0
Entreprise privée	8
Fonction publique	1
Assoc., org. internationale	1
Prof. libérale ou indépendante	1
Non réponse	0
Total	11

Répertoire des secteurs d'activités, des emplois occupés et des missions exercées au 01-12-2018

Secteurs d'activités	Liste des emplois occupés	Exemples de missions réalisées
1. Commerce, transports, hébergement et restauration (4 diplômés) 2. Activités spécialisées, scientifiques et techniques (3 diplômés) 3. Information et communication (y compris informatique) (2 diplômés) 4. Activités de services administratifs et de soutien 5. Administration publique (hors enseignement)	1. Assistant(e) chef de publicité 2. Assistant(e) commercial(e) 3. Chargé(e) de communication 4. Chargé(e) de marketing et communication 5. Commercial(e) BtoC (commerce de détail) 6. Conseiller(ère) en charge de l'accompagnement des entreprises 7. Gestionnaire de projet 8. Graphiste 9. Responsable de contenus 10. Technicien(ne) de fouilles archéologiques 11. Vendeur(euse)	1. Gestion opérationnelle de projet publicitaire 2. Service après-vente; réclamation par téléphone 3. Conception et création des supports de communication web et print; gestion du site internet; relations presses; mise en oeuvre de la stratégie de communication 4. En charge de la communication interne et externe; création d'un nouveau site internet voué à la prospection avec mise en place d'actions 5. Gestion clientèle; gestion des stocks; relation fournisseurs 6. Accompagnement des entreprises dans leurs démarches de recrutement 7. Relations clients; gestion 8. Création de support de communication à imprimer pour les particuliers et professionnel (exemple: les logos) 9. Création de contenu; graphisme; vidéos; photos; stratégie et action marketing; relation presse; community management; SEO (Search Engine Optimization); social advertising 10. Creuser et assister les techniciens 11. Vente; mise en rayons