

Note méthodologique de la fiche recto verso

L'enquête sur les docteurs 2012 a été réalisée par l'ORESIPÉ. Le questionnaire, issu d'une réflexion menée par RESOSUP (RESeau des Observatoires de l'enseignement SUPérieur), a été adapté par l'ORESIPÉ en partenariat avec la direction de la recherche de l'université de Strasbourg. Il porte essentiellement sur la situation professionnelle des diplômés au **1^{er} mars 2015**, soit entre 26 et 38 mois après l'obtention du doctorat.

La population des diplômés visée par l'enquête ORESIPÉ est celle des 547 docteurs diplômés en 2012 au collège doctoral – Université de Strasbourg. Les réponses ont été collectées par le biais d'un questionnaire en ligne suivi de relances téléphoniques.

■ Définitions

Taux d'insertion professionnelle : il s'agit du nombre de docteurs en emploi et en post-doctorat par rapport à la population active, c'est à dire la somme des actifs occupés et des chômeurs.

Premier emploi : il s'agit d'indicateurs sur l'importance du doctorat, le revenu net mensuel médian et l'emploi stable des docteurs ayant eu un premier emploi durant ou après le doctorat.

Emploi occupé au 01-03-2015 : il s'agit d'indicateurs sur l'importance du doctorat, le revenu net mensuel médian et l'emploi stable des docteurs en emploi au 1^{er} mars 2015.

Age médian : l'âge médian est l'âge « x » tel qu'il divise une population en deux groupes d'effectifs égaux, l'un composé uniquement des individus d'âge supérieur à « x », l'autre des individus d'âge inférieur à « x ».

Emplois stables : il s'agit d'emplois sur contrat à durée indéterminée, de titulaires de la fonction publique et de travailleurs indépendants ou libéraux.

Emplois précaires : il s'agit d'emplois sur contrat à durée déterminée, sur contrat intérimaire, sur contrat aidé ...

Revenu net mensuel : il correspond au salaire net mensuel avec les primes et le 13^e mois en € hors temps partiel des emplois situés en France et, entre parenthèses, à l'étranger.

Attention : la distribution des rémunérations à l'étranger est très irrégulière.

Le revenu net mensuel médian sépare la population en deux parts égales.

Les résultats des études et
enquêtes de l'ORESIPÉ sont
consultables et téléchargeables sur

oresipe.unistra.fr

Enquête sur le devenir des docteurs 2012

École doctorale à l'UHA

Profil des répondants


Age médian	28 ans
Le plus jeune avait	25 ans
Le plus âgé avait	47 ans



Situation avant le doctorat

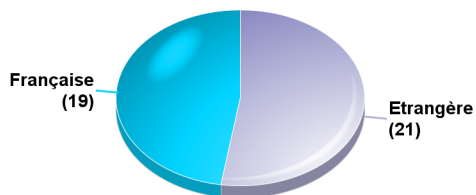
	Effectifs
Etudiant	31
Personnel enseignant	3
En emploi	6
Demandeur d'emploi	0
Inactif	0
Retraité	0
Non réponse	0
Total	40

Diplôme Bac+5 d'accès au doctorat¹



Durée moyenne de la thèse **3,4 ans**

Nationalité



A retenir

Taux d'insertion professionnelle au 01-03-2015 : 84%

Docteurs ayant assisté aux Doctoriales : 16

	Premier emploi	Emploi occupé au 01-03-2015
Doctorat déterminant dans l'obtention de l'emploi (en %)	67%	67%
Revenu net mensuel médian	2200 (2346) €	1154 (2200) €
% ayant un emploi stable	71%	67%

Les résultats des études et enquêtes de l'ORESIFE sont consultables et téléchargeables sur

oresipe.unistra.fr

Taux de réponse

Diplômés	51
Réponses	40
Taux de réponse	78%

Situation principale au 01-03-2015

	Effectifs
Emploi	24
Post-doctorat	8
Recherche d'emploi	6
Inactivité	1
Etudiant	1
Total	40

Qualification CNU

Présentation à la qualification du Conseil National des Universités (CNU)



Le post-doctorat

Activité de recherche postdoctorale

	Effectifs
Oui	14
Non	26
Total	40

Post-doctorats réalisés

	Effectifs
Un	9
Deux	4
Trois et plus	1
Total	14

Durée moyenne d'un post-doctorat


19 mois

Pays de réalisation du post-doctorat

	Effectifs
France	10
Etranger	4
dont Europe	1
Non réponse	0
Total	14

Compétences transversales

L'importance des compétences transversales acquises durant la thèse



Caractéristiques de l'emploi occupé au 01-03-2015

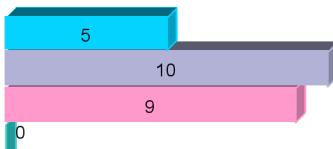
Mode d'obtention

	Effectifs
Par un cabinet de recrutement, agence d'intérim	2
Par approche directe : candidature spontanée	4
Par concours d'entrée dans la fonction publique	3
Par pôle emploi / APEC	1
Par une annonce dans la presse	0
Par une annonce sur le site internet de l'entreprise	0
Sur un site d'un établissement d'enseignement sup.	0
Sur un site internet spécialisé	0
En créant ou reprenant une entreprise	1
Suite à un post-doc	0
Par votre réseau relationnel	4
Autre*	7
Non réponse	2
Total	24

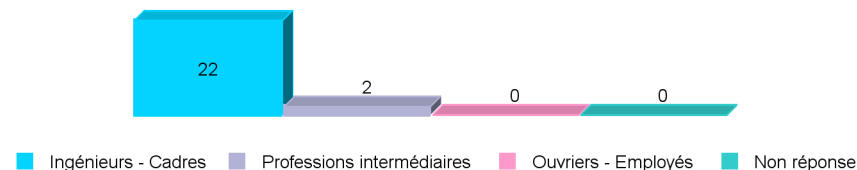
Taille de l'entreprise ou de l'institution

	Effectifs
Une seule personne (vous-même)	0
Entre 2 et 9 personnes	1
Entre 10 et 49 personnes	2
Entre 50 et 249 personnes	7
Plus de 250 personnes	12
Non réponse	2
Total	24

Localisation géographique



Professions et catégories socioprofessionnelles



Revenu net mensuel

Médiane	1154 (2200) €
Minimum	1550 (917) €
Maximum	3467 (12500) €
Moyenne	2335 (3210) €
Concernés	11 (9)

Type d'employeurs

	Effectifs
Entreprise publique ou privée	11
Fonction publique	10
Prof. libérale ou indépendante	1
Autre (association ...)	1
Non réponse	1
Total	24

* Mutation interne, recrutement par l'entreprise qui a financé la thèse ...

Répertoire des secteurs d'activité et des emplois occupés au 01-03-2015

Secteurs d'activité

- Enseignement (9 diplômés)
- Industries extractives (5 diplômés)
- Activités spécialisées, scientifiques et techniques (3 diplômés)
- Industrie manufacturière (3 diplômés)
- Agriculture, sylviculture et pêche
- Arts, spectacles et activités récréatives
- Autres activités de services

Liste des emplois occupés

- Artiste chorégraphe
- Chargé(e) de projet amiante, qualité, sécurité et environnement
- Chef de projet recherche et développement
- Chef de projet recherche indépendant
- Consultant(e) manager
- Directeur(trice) adjoint(e) des exploitations industrielles
- Directeur(trice) général(e)
- Enseignant(e) contractuel(le)
- Enseignant(e)-chercheur(se) (2 diplômés)
- Ingénieur(e) dépollution
- Ingénieur(e) en recherche et développement (3 diplômés)
- Ingénieur(e) recherche
- Ingénieur(e) (2 diplômés)
- Maître(sse) de langue japonaise
- Professeur adjoint de matériaux et d'essais
- Professeur agrégé(e) de mathématiques
- Professeur assistant textiles
- Professeur de mathématiques
- Professeur de physique chimie
- Professeur en génie mécanique

Type de contrat

	Effectifs
Emplois stables	16
Emplois précaires	7
Non réponse	1
Total	24


Doctorat déterminant dans l'obtention de l'emploi

	Effectifs
Oui	16
Non	8
Non réponse	0
Total	24

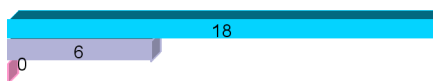
Appréciations personnelles de l'emploi occupé au 01-03-2015

Adéquation emploi occupé et ...

... thématique de la thèse



... niveau de qualification



■ Oui ■ Non ■ Non réponse

Niveau de satisfaction sur les aspects de l'emploi occupé

Salaire



Perspectives de carrière



Autonomie



Missions



■ Très satisfait ■ Satisfait ■ Peu satisfait ■ Pas satisfait