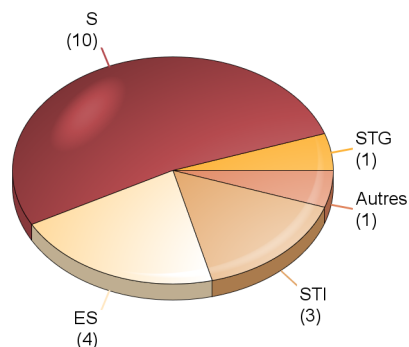


# Enquête sur le devenir des diplômés 2013

## DUT Services et réseaux de communication

### Profil des répondants

#### Répartition par type de baccalauréat



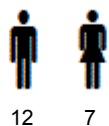
#### Académie du bac

Académie	Effectifs
Bas-Rhin	1
Haut-Rhin	16
Besançon	1
Nancy-Metz	1
<b>Total</b>	<b>19</b>

#### Age au DUT

19 ans	0
20 ans	8
21 ans	5
22 ans et plus	6

#### Genre



#### Régime d'inscription

Régime	Effectifs
Formation initiale	19
Formation continue	0
Formation en alternance	0
<b>Total</b>	<b>19</b>

### Taux de réponse

Diplômés	34
Réponses	19
<b>Taux de réponse</b>	<b>56%</b>

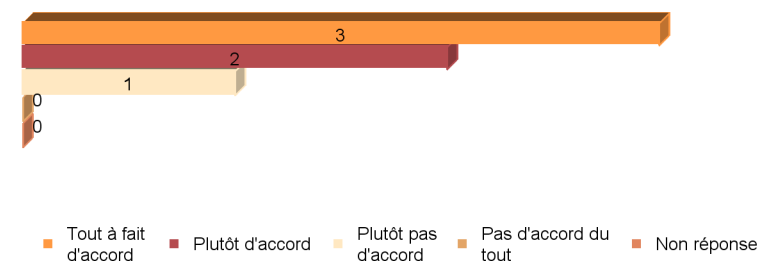
### Situation principale au 01-12-2015

Situation	Effectifs
Emploi	6
Recherche d'emploi	3
Inactivité	2
Poursuite / reprise d'études	8
<b>Total</b>	<b>19</b>


### Relation emploi - formation au 01-12-2015

#### Adéquation de l'emploi...

...avec le niveau de formation



...avec la spécialité



### A retenir

	18 mois	30 mois
Taux d'insertion professionnelle	82%	67%
Durée moyenne à l'obtention du premier emploi	5 mois	
Revenu net mensuel médian*	1 700 €	€
% ayant un emploi stable**	22%	67%

Les résultats des études et enquêtes de l'ORESIFE sont consultables et téléchargeables sur

[oresipe.unistra.fr](http://oresipe.unistra.fr)

\* Le revenu net mensuel médian sépare la population en deux parts égales.

\*\* Emplois stables : il s'agit d'emplois sur contrat à durée indéterminée, de titulaires de la fonction publique et de travailleurs indépendants ou libéraux.

## Caractéristiques de l'emploi occupé au 01-12-2015

### Mode d'obtention

	Effectifs
Grâce aux contacts pendant le DUT (stages...)	0
Grâce à la poursuite d'études (stages, contrats...)	1
Par votre réseau relationnel	2
Suite à une candidature spontanée	0
Grâce aux petites annonces dans la presse	0
Suite à une mission d'intérim	0
Par internet (annonces, dépôt de CV...)	2
Par le pôle emploi	0
Autre (création d'entreprise, concours, baip*...)	0
Non réponse	1
<b>Total</b>	<b>6</b>

\* Baip : Bureau d'aide à l'insertion professionnelle

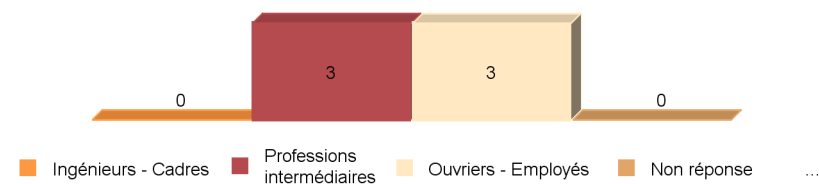
### Type de contrat

	Effectifs
Emplois stables	4
Emplois précaires	2
Non réponse	0
<b>Total</b>	<b>6</b>

### Localisation géographique



### Professions et catégories socioprofessionnelles



### Revenu net mensuel

Médiane	€
Minimum	€
Maximum	€
Moyenne	€
Concernés	0

### Type d'employeurs

	Effectifs
Entreprise publique ou privée	5
Fonction publique	1
Association	0
Prof. libérale ou indépendante	0
Non réponse	0
<b>Total</b>	<b>6</b>

## Répertoire des secteurs d'activités, des emplois occupés et des missions exercées au 01-12-2015

### Secteurs d'activités

1. Activités informatiques, services d'information et télécommunications (2 diplômés)
2. Administration publique, défense et enseignement (2 diplômés)
3. Activités de services administratifs, de soutien, financiers, d'assurance, juridiques, comptables et de gestion
4. Commerce, hébergement et restauration

### Liste des emplois occupés

1. Assistant(e) communication webmaster
2. Créateur(rice) de sites web
3. Développeur(se) web (2 diplômés)
4. Employé(e) polyvalent(e)
5. Webdesigner

### Exemples de missions réalisées

1. En charge de la communication, management
2. Création de produits multimédia
3. Développement de sites et administration de serveurs
4. Communication interne et externe
5. Génération de visuels pour alimenter le site internet, mise en ligne de contenus